

業務月報

ハローワーク橋本

令和8年4月

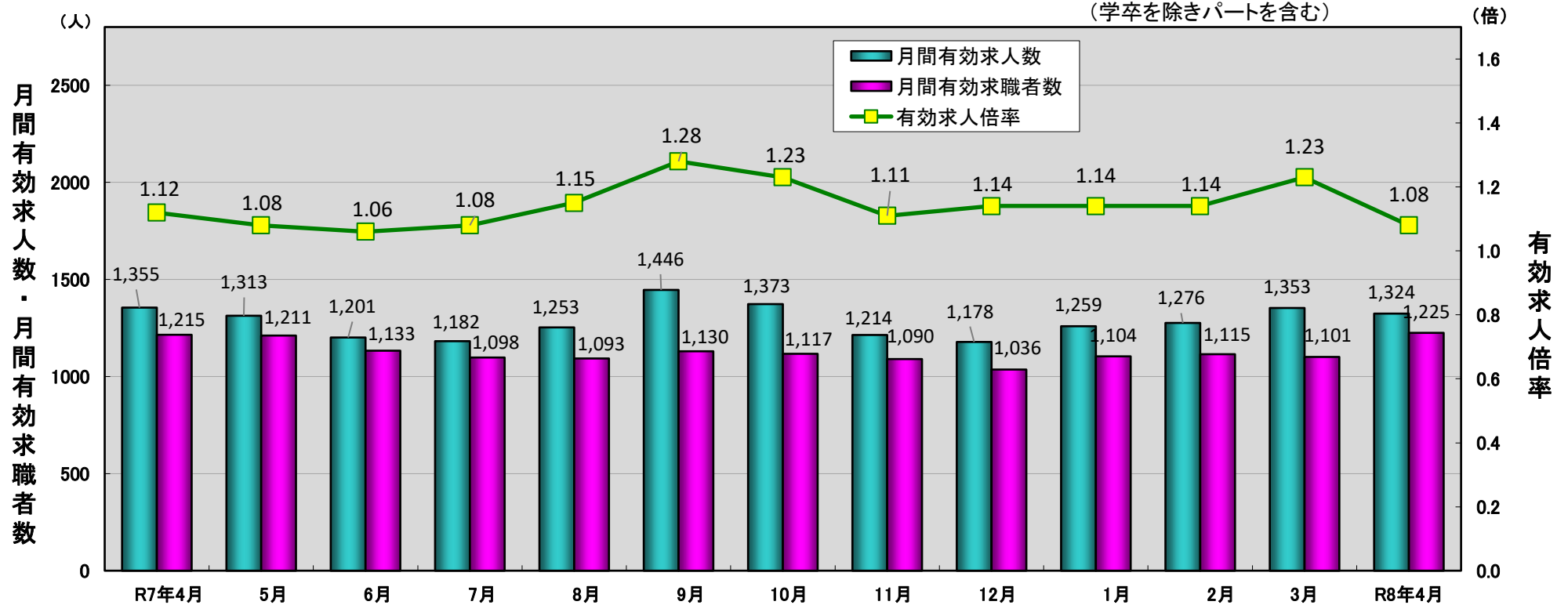
☆ 求人・求職及び求人倍率の推移

(今月の特徴)

前年同月と比較して

- ・月間有効求人数は2.3%減少した。(パート以外は3.7%増加、パートは8.8%減少した。)
- ・月間有効求職者数は0.8%増加した。(パート以外は2.0%増加、パートは0.2%減少した。)
- ・有効求人倍率は1.08倍となり、0.04ポイント下がった。

(学卒を除きパートを含む)

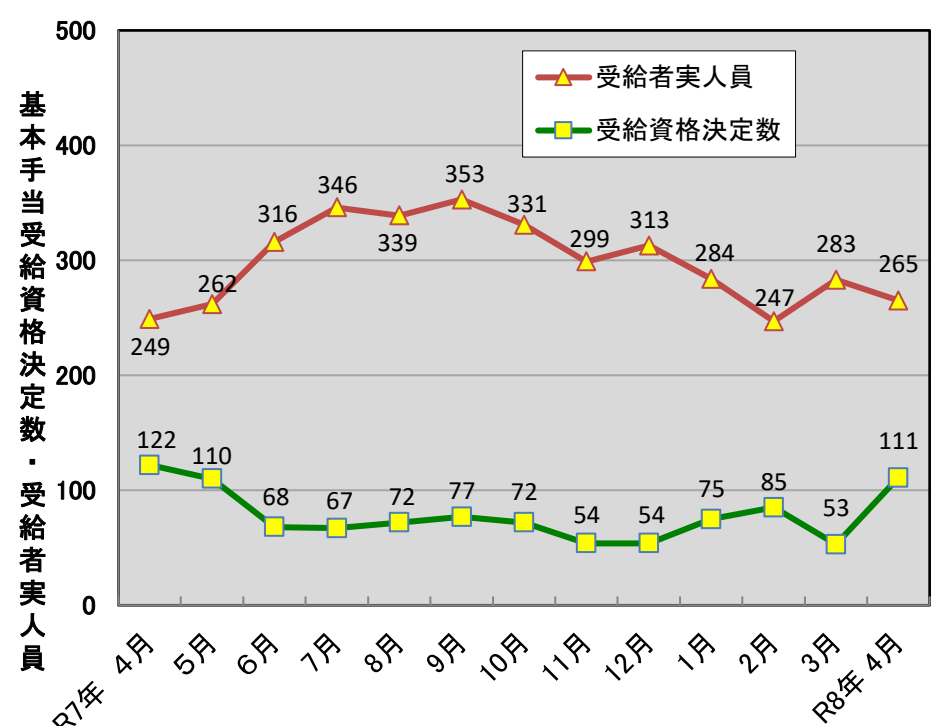
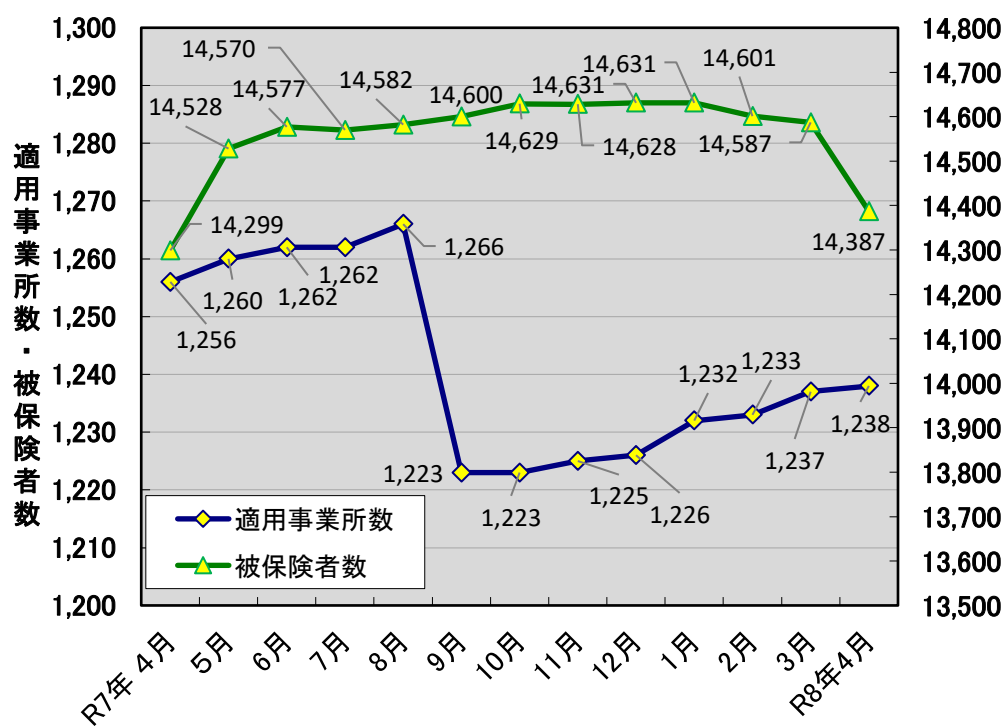


☆ 適用事業所数及び被保険者数の推移

(今月の特徴)

前年同月と比較して

- ・適用事業所数は1.4%減少した。
- ・被保険者数は0.6%増加した。
- ・受給資格決定件数は9.0%減少した。
- ・受給者実人員は6.4%増加した。



☆ 一般職業紹介状況

(新規学卒を除く)

項目	全数	一 般				パ ー ト タ イ ム				
		計	うち女	前 月	前年同月	計	うち女	前 月	前年同月	
求 職	新規求職申込件数	400	165	73	146	168	235	127	125	256
	保険受給者数	108	64	37	41	56	44	32	10	51
	中高年齢者数	271	83	28	59	90	188	88	94	211
求 職	月間有効求職者数	1,225	565	239	534	554	660	394	567	661
	保険受給者数	400	222	105	219	209	178	126	142	186
	中高年齢者数	775	280	95	249	275	495	279	422	494
紹 介	紹介件数	292	133	47	91	115	159	92	168	137
	保険受給者数	52	32	14	29	34	20	10	17	20
	中高年齢者数	192	68	18	33	53	124	61	126	101
就 職	就職件数	108	36	16	41	30	72	43	81	72
	保険受給者数	20	10	6	16	11	10	4	13	9
	中高年齢者数	67	11	6	19	13	56	29	61	51
求 人	新規求人数	486	307	/	239	245	179	/	278	231
	月間有効求人数	1,324	731		711	705	593		642	650
充 足	充足数	95	31		41	33	64		65	52
	他県からの充足数	12	4	10	11	8	6	6		
	管外からの充足数	11	5	1	2	6	6	4		

☆ 諸 比 率

(パートタイムを含む)

項目	当 月	前 月	前 年 同 月	
			(全 数)	対前年同月増減差
新規求人倍率	1.22	1.91	1.12	0.10
有効求人倍率	1.08	1.23	1.12	▲ 0.04
就 職 率	27.0	45.0	24.1	2.9
保険受給者	18.5	56.9	18.7	▲ 0.2
中高年齢者	24.7	52.3	21.3	3.4
充 足 率	19.5	20.5	17.9	1.6

※令和3年9月以降の数値には、ハローワークに来所せず、オンライン上で「求職者マイページ」を開設した求職者数や、ハローワークインターネットサービスで探した求人に直接応募する「オンライン自主応募」による就職件数等が含まれている。

★ 雇用保険（適用関係）

項 目		計	男	女	前 月	前 年 同 月
適用事業所	適用事業所数	1,238	—	—	1,237	1,256
	新規適用事業所数	3	—	—	2	5
	廃止事業所数	2	—	—	3	2
被保険者	被保険者数	14,387	7,368	7,019	14,587	14,299
	資格取得者数	215	122	93	171	184
	資格喪失者数	401	197	204	173	415
	離職票交付枚数	320	—	—	124	319

★ 雇用保険（給付関係）

金額単位：千円

項 目		計	男	女	前 月	前 年 同 月		
求職者給付	基本手当	受給資格決定件数	111	42	69	53	122	
		初回受給者数	62	24	38	91	95	
		受給者実人員	265	110	155	283	249	
		支給金額	32,149	14,874	17,275	30,281	27,996	
		支給終了者数	26	11	15	37	35	
	傷病	受給者実人員	4	4	0	3	0	
		支給金額	484	484	0	372	0	
	高年齢	受給資格決定件数	80	56	24	20	95	
		受給者数	31	21	10	18	56	
		支給金額	7,399	5,148	2,251	4,379	14,041	
	短期特例	受給資格決定件数	1	1	0	0	3	
		受給者数	0	0	0	0	1	
		支給金額	0	0	0	0	199	
	就職促進給付	常用	支給人員	0	0	0	0	0
			支給金額	0	0	0	0	0
再就職		支給人員	20	8	12	24	10	
		支給金額	9,183	4,495	4,688	11,048	2,641	
定着促進		支給人員	3	1	2	12	5	
		支給金額	302	143	159	1,382	1,095	
雇用継続給付	高年齢	基本	受給者数	1	0	1	123	4
			支給金額	16	0	16	5,797	173
	再就職	受給者数	0	0	0	0	0	
		支給金額	0	0	0	0	0	
	育児	基本 / 出生時	受給者数	95	9	86	103	54
			支給金額	19,979	2,086	17,893	22,583	10,822
	介護	受給者数	2	0	2	0	0	
		支給金額	251	0	251	0	0	
教育訓練	一般	受給者数	1	0	1	5	7	
		支給金額	19	12	7	186	325	
	専門	受給資格確認件数	2	0	2	4	1	

★ 職業紹介状況の推移

(新規学卒を除きパートを含む)

項目 年月	求人		求職		紹介		就職		求人倍率	
	有効	新規	有効	新規	(全数)	受給者	(全数)	受給者	有効	新規
令和2年度 (2020年度)	13,700	4,954	13,389	3,101	3,372	729	1,151	283	1.02	1.60
令和3年度 (2021年度)	14,860	5,430	12,951	3,171	3,134	656	1,179	282	1.15	1.71
令和4年度 (2022年度)	16,058	5,834	13,085	3,175	3,068	686	1,176	318	1.23	1.84
令和5年度 (2023年度)	15,520	5,559	13,528	3,343	3,190	735	1,198	300	1.15	1.66
令和6年度 (2024年度)	15,871	5,624	12,864	3,102	2,880	682	1,130	290	1.23	1.84
令和7年度 (2025年度)	15,403	5,504	13,443	3,217	2,730	645	1,095	289	1.15	1.71
R6年4月	1,266	462	1,253	399	273	64	113	25	1.01	1.16
5月	1,270	432	1,252	288	302	77	127	41	1.01	1.50
6月	1,167	379	1,094	211	217	54	85	21	1.07	1.80
7月	1,190	453	1,051	212	185	58	86	27	1.13	2.14
8月	1,268	495	1,031	227	187	38	60	18	1.23	2.18
9月	1,326	437	1,027	221	236	63	81	30	1.29	1.98
10月	1,393	522	1,024	260	244	53	101	16	1.36	2.01
11月	1,294	437	967	208	217	55	84	22	1.34	2.10
12月	1,327	433	935	188	197	37	62	16	1.42	2.30
1月	1,435	594	1,027	325	299	64	102	24	1.40	1.83
2月	1,447	479	1,091	292	272	57	93	24	1.33	1.64
3月	1,488	501	1,112	271	251	62	136	26	1.34	1.85
R7年4月	1,355	476	1,215	424	252	54	102	20	1.12	1.12
5月	1,313	451	1,211	287	235	65	99	31	1.08	1.57
6月	1,201	405	1,133	230	210	52	93	26	1.06	1.76
7月	1,182	418	1,098	236	247	60	87	17	1.08	1.77
8月	1,253	503	1,093	231	182	54	85	21	1.15	2.18
9月	1,446	589	1,130	271	213	54	88	27	1.28	2.17
10月	1,373	376	1,117	248	234	61	89	32	1.23	1.52
11月	1,214	452	1,090	216	201	61	65	20	1.11	2.09
12月	1,178	402	1,036	206	198	45	85	23	1.14	1.95
1月	1,259	476	1,104	327	241	47	82	20	1.14	1.46
2月	1,276	439	1,115	270	258	46	98	23	1.14	1.63
3月	1,353	517	1,101	271	259	46	122	29	1.23	1.91
R8年4月	1,324	486	1,225	400	292	52	108	20	1.08	1.22