

# 業務月報

## ハローワーク橋本

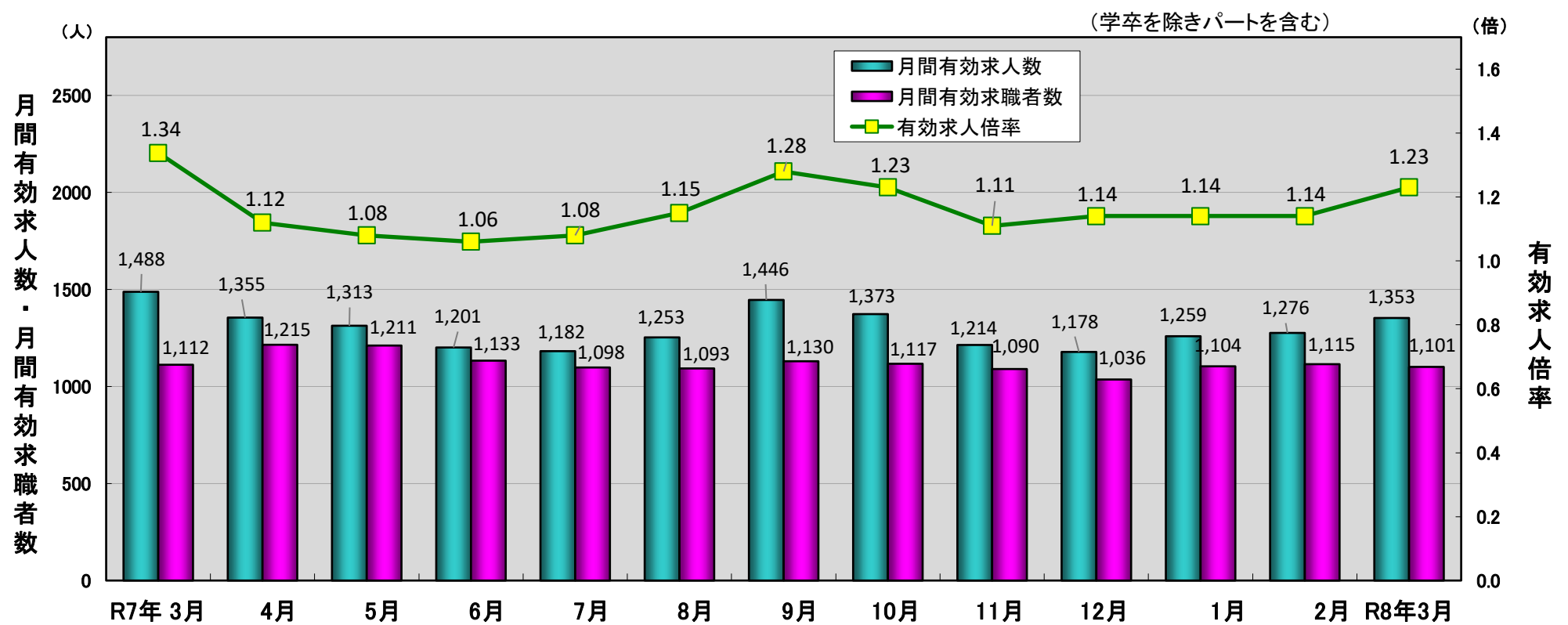
令和8年3月

### ☆ 求人・求職及び求人倍率の推移

(今月の特徴)

前年同月と比較して

- ・月間有効求人数は9.1%減少した。(パート以外は8.6%減少、パートは9.6%減少した。)
- ・月間有効求職者数は1.0%減少した。(パート以外は2.9%減少、パートは0.9%増加した。)
- ・有効求人倍率は1.23倍となり、0.11ポイント下がった。

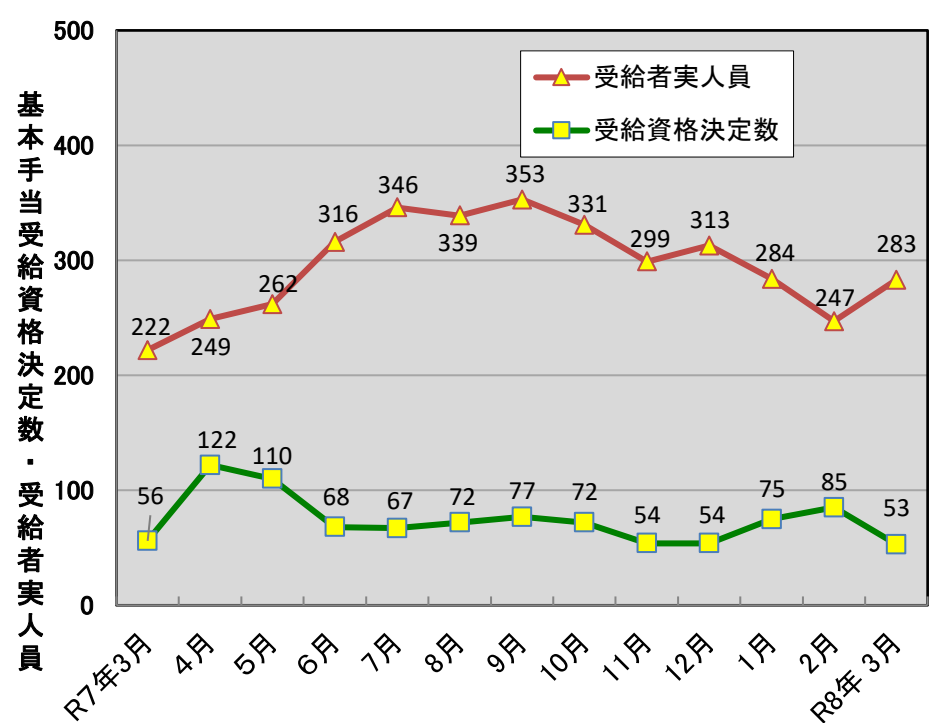
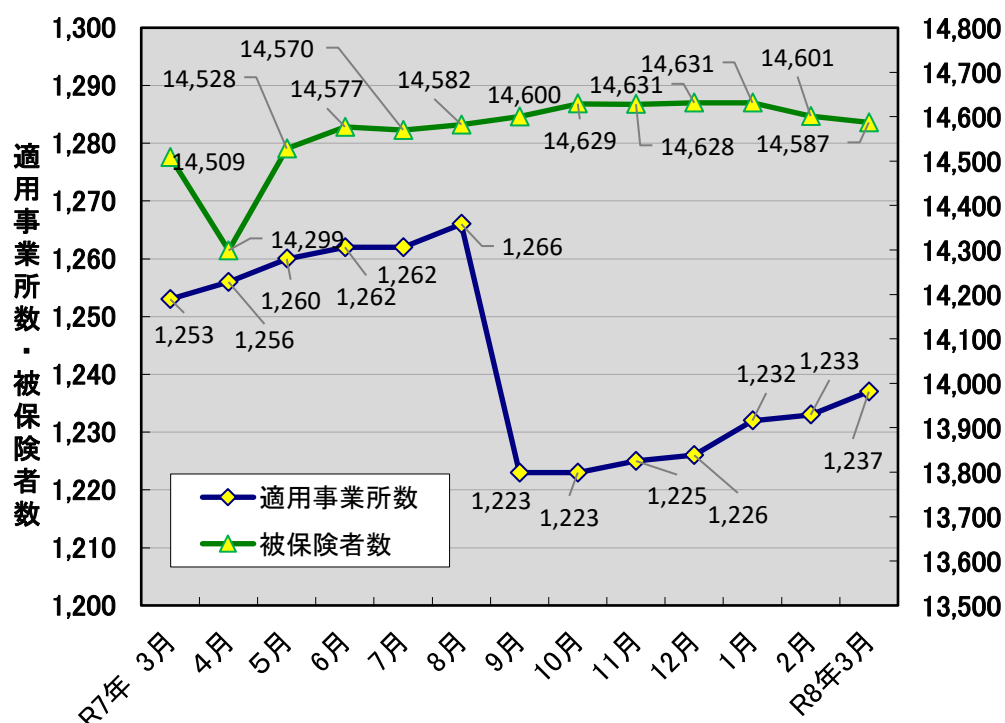


### ☆ 適用事業所数及び被保険者数の推移

(今月の特徴)

前年同月と比較して

- ・適用事業所数は1.3%減少した。
- ・被保険者数は0.5%増加した。
- ・受給資格決定件数は5.4%減少した。
- ・受給者実人員は27.5%増加した。



# ☆ 一般職業紹介状況

(新規学卒を除く)

項目	全数	一 般				パ ー ト タ イ ム				
		計	うち女	前 月	前年同月	計	うち女	前 月	前年同月	
求 職	新規求職申込件数	271	146	73	125	120	125	82	145	151
	保険受給者数	51	41	17	42	37	10	7	29	17
	中高年齢者数	153	59	28	59	65	94	60	119	107
求 職	月間有効求職者数	1,101	534	236	528	550	567	362	587	562
	保険受給者数	361	219	100	217	203	142	104	157	162
	中高年齢者数	671	249	90	253	286	422	261	446	411
紹 介	紹介件数	259	91	38	100	104	168	97	158	147
	保険受給者数	46	29	13	25	36	17	11	21	26
	中高年齢者数	159	33	10	60	57	126	62	125	107
就 職	就職件数	122	41	19	44	47	81	51	54	89
	保険受給者数	29	16	6	19	14	13	9	4	12
	中高年齢者数	80	19	9	17	31	61	34	38	65
求 人	新規求人数	517	239	/	231	249	278	/	208	252
	月間有効求人数	1,353	711		707	778	642		569	710
充 足	充足数	106	41		41	33	65		47	73
	他県からの充足数	16	10	2	5	6	10	9		
	管外からの充足数	7	1	7	4	6	2	4		

# ☆ 諸 比 率

(パートタイムを含む)

項目	当 月	前 月	前 年 同 月		
			(全 数)	対前年同月増減差	
新規求人倍率	1.91	1.63	1.85	0.06	
有効求人倍率	1.23	1.14	1.34	▲ 0.11	
就 職 率	45.0	36.3	50.2	▲ 5.2	
	保険受給者	56.9	32.4	48.1	8.8
	中高年齢者	52.3	30.9	55.8	▲ 3.5
充 足 率	20.5	20.0	21.2	▲ 0.7	

※令和3年9月以降の数値には、ハローワークに来所せず、オンライン上で「求職者マイページ」を開設した求職者数や、ハローワークインターネットサービスで探した求人に直接応募する「オンライン自主応募」による就職件数等が含まれている。

★ 雇用保険（適用関係）

項 目		計	男	女	前 月	前 年 同 月
適用事業所	適用事業所数	1,237	—	—	1,233	1,253
	新規適用事業所数	2	—	—	2	0
	廃止事業所数	3	—	—	1	1
被保険者	被保険者数	14,587	7,456	7,131	14,601	14,509
	資格取得者数	171	93	78	138	142
	資格喪失者数	173	77	96	169	156
	離職票交付枚数	124	—	—	131	119

★ 雇用保険（給付関係）

金額単位：千円

項 目		計	男	女	前 月	前 年 同 月		
求職者給付	基本手当	受給資格決定件数	53	27	26	85	56	
		初回受給者数	91	33	58	45	40	
		受給者実人員	283	115	168	247	222	
		支給金額	30,281	13,863	16,418	29,000	26,448	
		支給終了者数	37	13	24	46	40	
	傷病	受給者実人員	3	3	0	1	1	
		支給金額	372	372	0	148	85	
	高年齢	受給資格決定件数	20	12	8	27	21	
		受給者数	18	10	8	30	24	
		支給金額	4,379	2,627	1,752	5,916	5,201	
短期特例	受給資格決定件数	0	0	0	0	0		
	受給者数	0	0	0	0	0		
	支給金額	0	0	0	0	0		
就職促進給付	常用	支給人員	0	0	0	0	0	
		支給金額	0	0	0	0	0	
	再就職	支給人員	24	14	10	8	22	
		支給金額	11,048	5,788	5,260	3,169	9,448	
	定着促進	支給人員	12	5	7	6	10	
		支給金額	1,382	776	606	1,044	1,907	
雇用継続給付	高年齢	基本	受給者数	123	81	42	22	113
			支給金額	5,797	4,157	1,640	996	5,179
	再就職	基本	受給者数	0	0	0	0	0
			支給金額	0	0	0	0	0
	育児	基本	受給者数	103	12	91	84	86
			支給金額	22,583	2,896	19,687	19,003	20,921
	介護	基本	受給者数	0	0	0	0	1
			支給金額	0	0	0	0	798
教育訓練	一般	受給者数	5	3	2	3	2	
		支給金額	186	66	120	91	15	
	専門	受給資格確認件数	4	1	3	3	3	

## ☆ 職業紹介状況の推移

(新規学卒を除きパートを含む)

項目 年月	求人		求職		紹介		就職		求人倍率	
	有効	新規	有効	新規	(全数)	受給者	(全数)	受給者	有効	新規
平成31年度 (2019年度)	16,285	5,824	13,405	3,161	3,729	803	1,352	330	1.21	1.84
令和2年度 (2020年度)	13,700	4,954	13,389	3,101	3,372	729	1,151	283	1.02	1.60
令和3年度 (2021年度)	14,860	5,430	12,951	3,171	3,134	656	1,179	282	1.15	1.71
令和4年度 (2022年度)	16,058	5,834	13,085	3,175	3,068	686	1,176	318	1.23	1.84
令和5年度 (2023年度)	15,520	5,559	13,528	3,343	3,190	735	1,198	300	1.15	1.66
令和6年度 (2024年度)	15,871	5,624	12,864	3,102	2,880	682	1,130	290	1.23	1.84
R6年 3月	1,351	501	1,136	293	293	58	126	26	1.19	1.71
4月	1,266	462	1,253	399	273	64	113	25	1.01	1.16
5月	1,270	432	1,252	288	302	77	127	41	1.01	1.50
6月	1,167	379	1,094	211	217	54	85	21	1.07	1.80
7月	1,190	453	1,051	212	185	58	86	27	1.13	2.14
8月	1,268	495	1,031	227	187	38	60	18	1.23	2.18
9月	1,326	437	1,027	221	236	63	81	30	1.29	1.98
10月	1,393	522	1,024	260	244	53	101	16	1.36	2.01
11月	1,294	437	967	208	217	55	84	22	1.34	2.10
12月	1,327	433	935	188	197	37	62	16	1.42	2.30
1月	1,435	594	1,027	325	299	64	102	24	1.40	1.83
2月	1,447	479	1,091	292	272	57	93	24	1.33	1.64
R7年 3月	1,488	501	1,112	271	251	62	136	26	1.34	1.85
4月	1,355	476	1,215	424	252	54	102	20	1.12	1.12
5月	1,313	451	1,211	287	235	65	99	31	1.08	1.57
6月	1,201	405	1,133	230	210	52	93	26	1.06	1.76
7月	1,182	418	1,098	236	247	60	87	17	1.08	1.77
8月	1,253	503	1,093	231	182	54	85	21	1.15	2.18
9月	1,446	589	1,130	271	213	54	88	27	1.28	2.17
10月	1,373	376	1,117	248	234	61	89	32	1.23	1.52
11月	1,214	452	1,090	216	201	61	65	20	1.11	2.09
12月	1,178	402	1,036	206	198	45	85	23	1.14	1.95
1月	1,259	476	1,104	327	241	47	82	20	1.14	1.46
2月	1,276	439	1,115	270	258	46	98	23	1.14	1.63
R8年3月	1,353	517	1,101	271	259	46	122	29	1.23	1.91