



橋本市

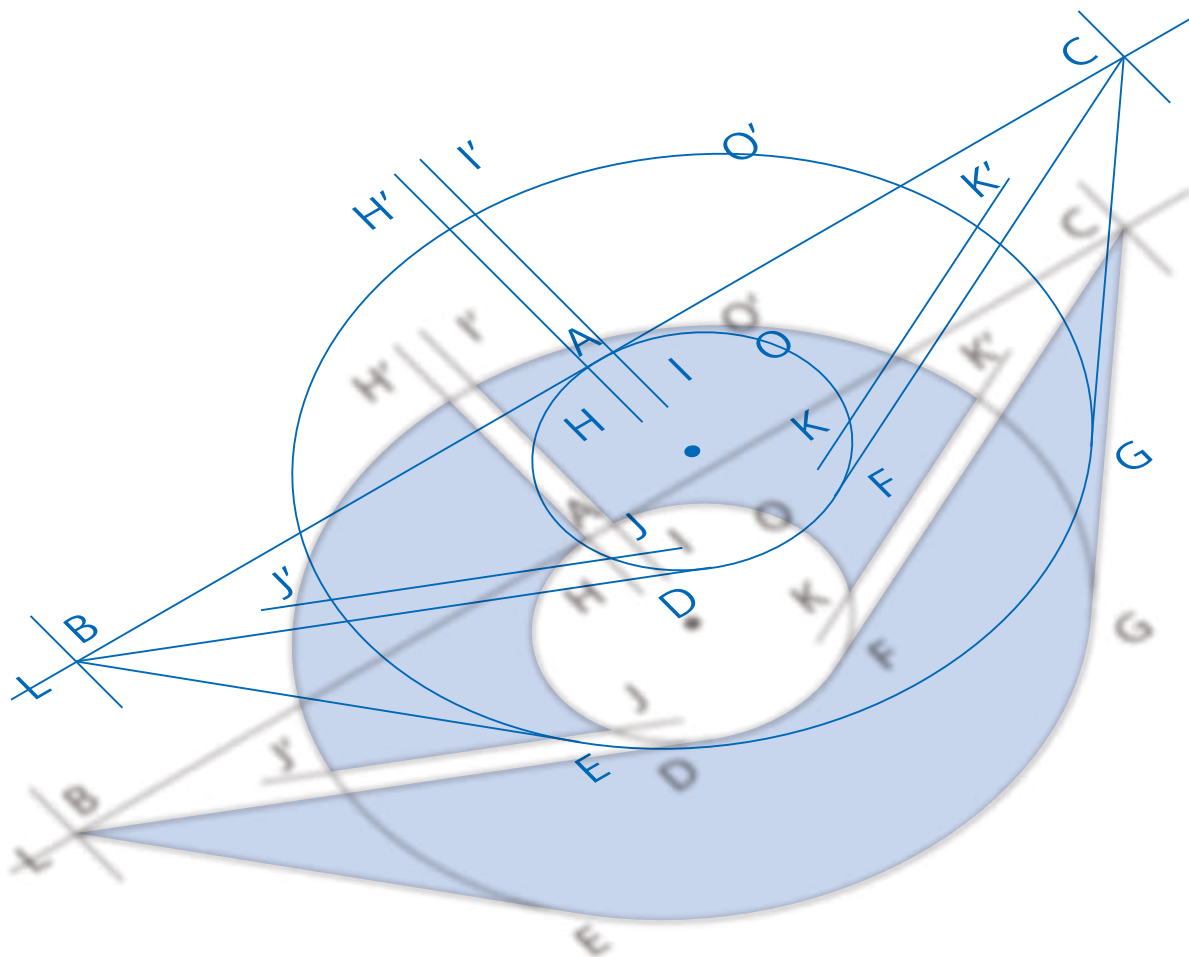
HASHIMOTO CITY

VIS manual

橋本市章

視覚表現システムマニュアル

HASHIMOTO CITY Visual Identity System Manual



〔橋本市章〕



＜コンセプト＞

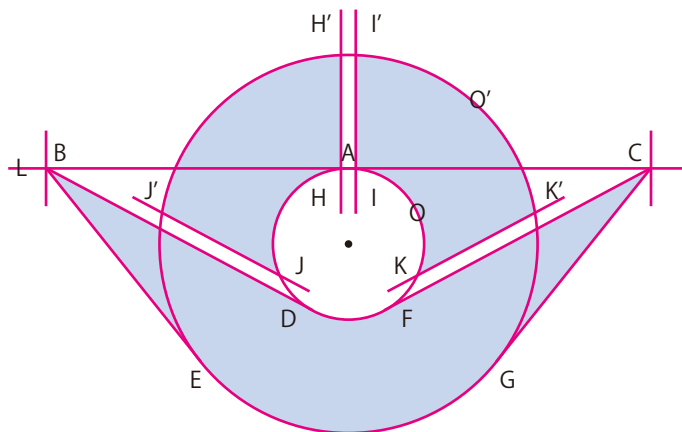
橋本の頭文字「ハシ」を図案化し、紀の川に浮かぶ舟を表現して、市勢の躍進発展を翼状に市民の和を円形に象徴したものです。

※例規「平成18年9月26日 告示第314号」より

＜作図＞

- ①中心 O から任意の半径 r を定め円を描く(内側 O 円)。
- ②中心 O から半径 $(2.5 \times r)$ の円を描く(外側 O' 円)。
- ③ O 円上に点 A をとり、 A を接点とする接線 L を引き、点 A から左右に $4r$ の距離に点 B 、点 C をとる。
- ④点 B 及び点 C から、 O 円・ O' 円に接する接線を引き、それぞれの接点を D 、 E 、 F 、 G とする。
- ⑤線分 BC 上に、点 A から左右に $r/10$ の点を求め、その点を通る垂線と O 円、 O' 円との交点を H 及び H' 、 I 及び I' としてそれぞれを結ぶ。
- ⑥線分 BD 、線分 CF から $r/5$ の距離にある平行線を引き、 O 円、 O' 円との交点をそれぞれ J 、 J' 、 K 、 K' とする。
- ⑦上記により得られた点「 B 、 D 、 F 、 C 、 G 、 E 」「 H' 、 H 、 J 、 J' 」「 I' 、 I 、 K 、 K' 」を結び、市章とする。

※例規「平成18年9月26日 告示第314号」に示される画像を元に、旧例規に示される作図方法から再定義しています。



[橋本市ロゴタイプ]

橋本市

HASHIMOTO CITY

橋本市役所

<コンセプト>

橋本市章と組み合わせられる「橋本市」「HASHIMOTO CITY」及び補助的に「橋本市役所」の表記についてロゴタイプを設定します。

書体は橋本市章との親和性を図るため、幾何学的でシャープな印象を持つデザインにしています。

[橋本市章+ロゴタイプ1]



橋本市
HASHIMOTO CITY



橋本市役所
HASHIMOTO CITY



橋本市



橋本市役所


■横配置

橋本市章とロゴタイプを横位置に組み合わせる場合は市章が左、ロゴが右とします。

組み合わせるそれぞれの大きさや距離については、当マニュアルに記載されるデータを基本形として使用してください。

※使用する条件に従って配置の編集を認めますが、様々なバリエーションが混在する状況はブランドマネジメント的に好ましくありません。

[橋本市章+ロゴタイプ2]



■縦配置

橋本市章とロゴタイプを縦位置に組み合わせる場合は市章が上、ロゴが下とします。

組み合わせるそれぞれの大きさや距離については、当マニュアルに記載されるデータを基本形として使用してください。

※使用する条件に従って配置の編集を認めますが、様々なバリエーションが混在する状況はブランドマネジメント的に好ましくありません。

[橋本市章+ロゴタイプ3]



橋本市
HASHIMOTO CITY



橋本市
HASHIMOTO CITY

■縦配置（ロゴ横書き）

橋本市章とロゴタイプ（横書き）を縦位置に組み合わせる場合は市章が上、ロゴが下とします。

組み合わせるそれぞれの大きさや距離については、当マニュアルに記載されるデータを基本形として使用してください。

※使用する条件に従って配置の編集を認めますが、様々なバリエーションが混在する状況はブランドマネジメント的に好ましくありません。

[シンボルカラー]



橋本市
HASHIMOTO CITY



橋本市
HASHIMOTO CITY



橋本市
HASHIMOTO CITY

<カラーリングポリシー>

例規にはシンボルカラーが示されていません。現在の使用状況からのスムーズな移行と、運用上の汎用性の高さを考慮して「橋本ブルー」を設定しています。

市章及びシンボルマークには「橋本ブルー」及び墨、白抜き以外の配色は認めません。

また、規定される配色の視認性が確保されるように、背景色や他要素との距離を配慮してください。

[基準色]



橋本ブルー

CMYK : C100.0% M50.0% Y0% K0%

DIC182 ※近似値

RGB : R0 G104 B183