

第1回 橋本市インターネット政策モニター結果(橋本市インターネット政策モニターについて)

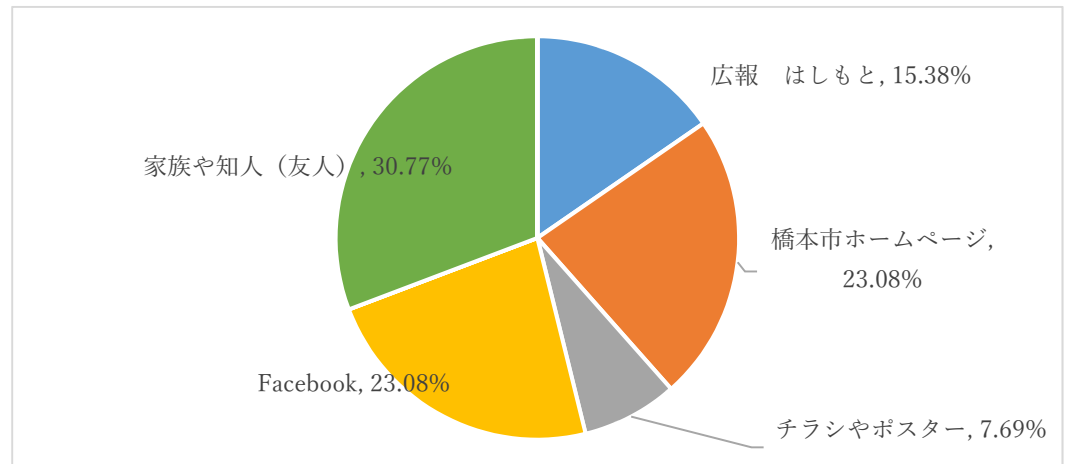
回答期間 平成29年7月14日～7月28日 (15日間)

回答依頼者数 24名

回答者数 13名

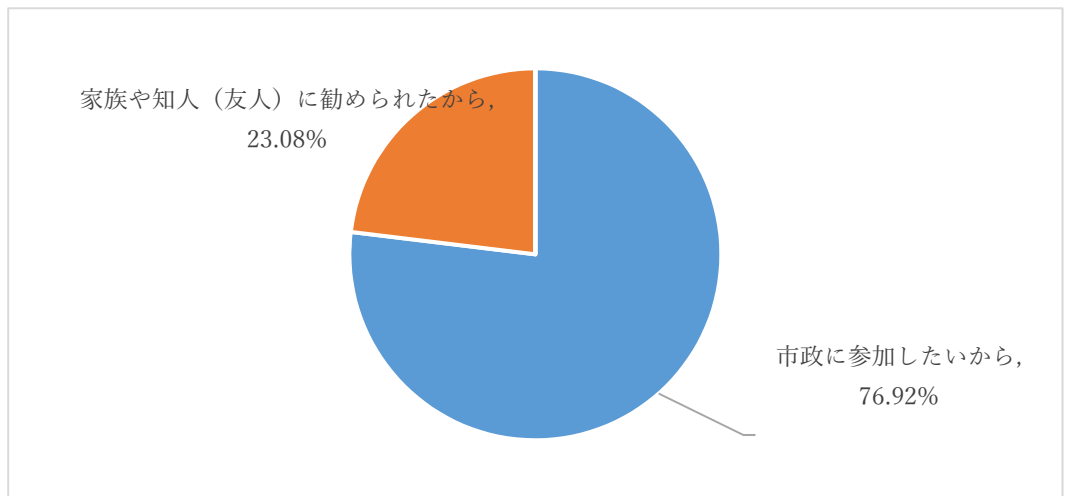
問1 橋本市インターネット政策モニター制度を何で知りましたか。

	数値	割合
広報 はしもと	2	15.38%
橋本市ホームページ	3	23.08%
チラシやポスター	1	7.69%
Facebook	3	23.08%
LINE@	0	0.00%
家族や知人(友人)	4	30.77%
その他	0	0.00%



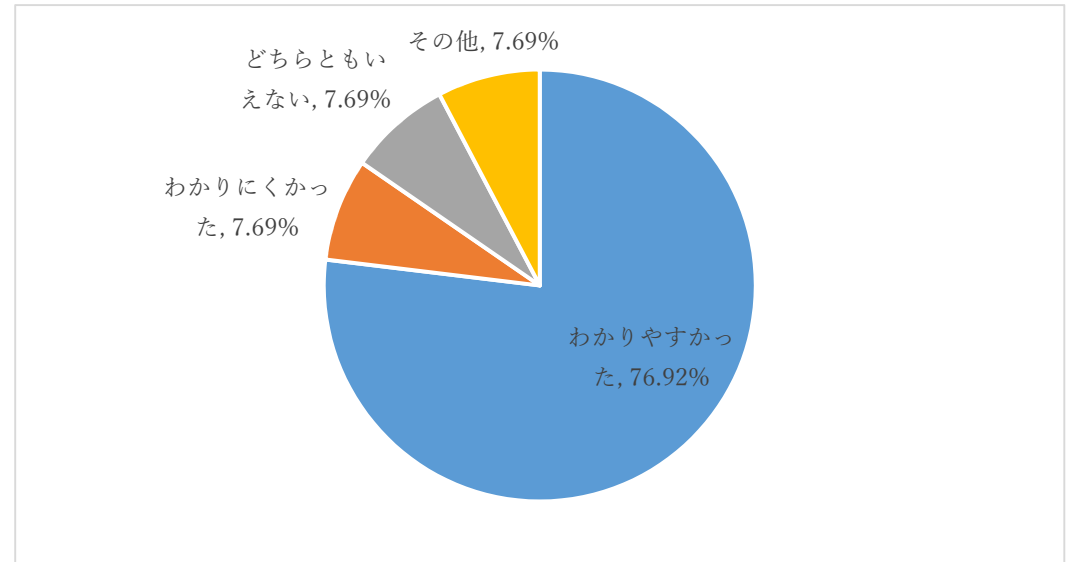
問2 登録したおもな理由は何ですか。

	数値	割合
市政に参加したいから	10	76.92%
家族や知人(友人)に勧められたから	3	23.08%
その他	0	0.00%



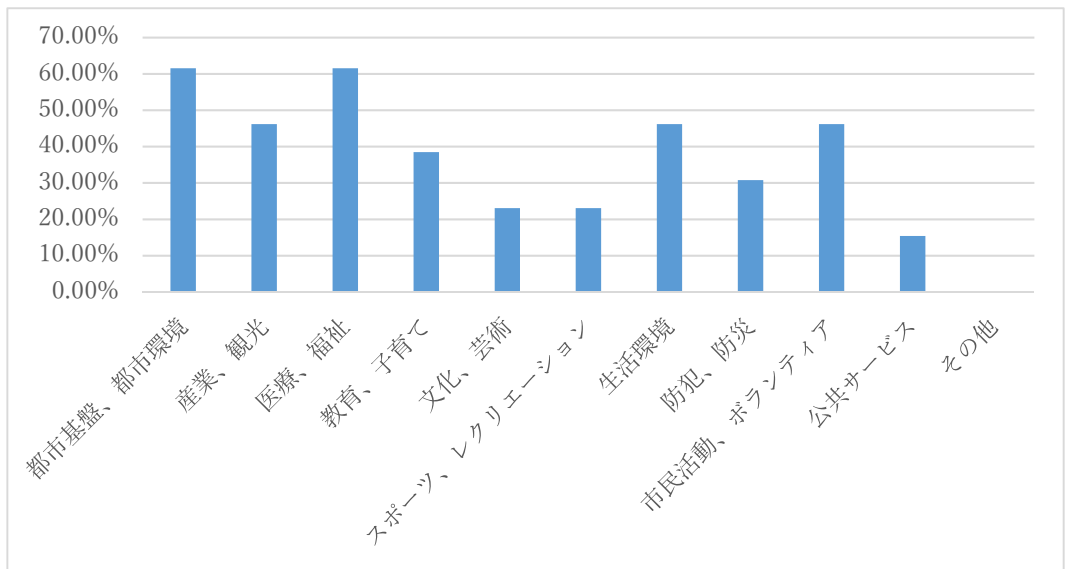
問3 登録方法はわかりやすかったですか。

	数値	割合
わかりやすかった	10	76.92%
わかりにくかった	1	7.69%
どちらともいえない	1	7.69%
その他	1	7.69%



問4 あなたが橋本市の政策について、興味・関心のあるテーマは何ですか。

	数値	割合
都市基盤、都市環境	8	61.54%
産業、観光	6	46.15%
医療、福祉	8	61.54%
教育、子育て	5	38.46%
文化、芸術	3	23.08%
スポーツ、レクリエーション	3	23.08%
生活環境	6	46.15%
防犯、防災	4	30.77%
市民活動、ボランティア	6	46.15%
公共サービス	2	15.38%
その他	0	0.00%



問5 橋本市インターネット政策モニター制度に関するご意見・ご希望などをお書きください。

- 市民の要望や意見を反映した政策が必ずしも正しい結果につながるわけではありません。しかしこのような多角的な視点を間にはさむ機会を通じて、政策の問題点を明らかにすることで失策を防いだり、より実現性の高い政策実現につながるものと思います。
- 橋本市インターネット政策モニター制度に登録されている人の人数が知りたいです。どれくらいの人に関心を持っているのか知りたいので。
- この程度の質問は登録した時にしてください。今更わざわざ質問することでもない、と思います。もう少し有意義な使い方、参加をしたいと思います。また、橋本市の人口に対してサンプルとなり得るよう、年齢、男女比などある程度の参加数を確保していただきたい。
- 集計後のフィードバック及びそれらの結果をいつでもWebで見られるよう希望します。
- 広く意見を集約するためにも、ネット以外にも多く取り入れてもらえればと思います。担当者が大変ですが・・・もう少し考えてもらえれば。本当にいい街ですよ。
- この制度を活かし、市報またはインターネットに公表していいところ悪いところ洗いざらいやるべくだと思います。
- モニター制度により、橋本市の政策実施状況を知る機会を得、一市民の声を市政に少しでも反映出来ればと考えています。
- 政策などを詳しく教えて頂きたいです。

お忙しい中、政策モニターの皆様には回答にご協力いただき、ありがとうございました。

今回の調査では、回答いただきました皆様が、市政に対し積極的に参加したいと考えていただいていることが改めて分かりました。

今後は、興味・関心のあるテーマで割合の高かった分野の調査を実施できるよう、担当課と調整させていただきたいと考えております。

調査結果につきましては、市ホームページに掲載します。市民の皆様の見解を、市政に届けるための一つの方法として、今後も調査にご協力いただきますようお願いいたします。

登録者がまだまだ少ない状況にありますので、周知に努めてまいります。