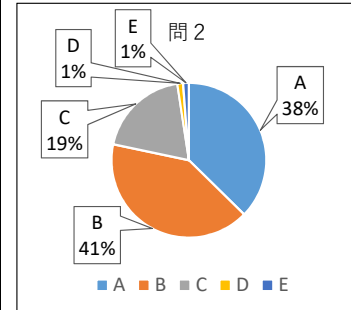


学校評価のための保護者アンケート集計結果(抜粋)
橋本中学校(平成27年度)

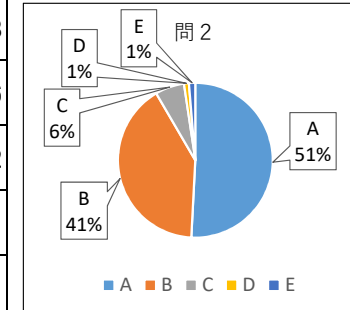
資料4

橋本中央中学校(平成28年度)

番号	項目内容	評価	学校全体	1年	2年	3年
2	お子さんは、学校生活を 楽しんでいると思いますか？	A	31	5	17	9
		B	34	12	10	12
		C	16	8	3	5
		D	1	1	0	0
		E	1	0	0	1

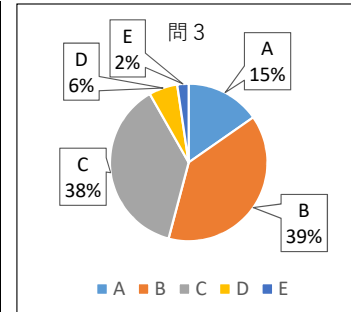


番号	項目内容	評価	学校全体	1年	2年	3年
2	お子さんは、学校生活を 楽しんでいると思いますか？	A	151	66	37	48
		B	121	48	37	36
		C	18	6	10	2
		D	3	0	2	1
		E	4	1	2	1

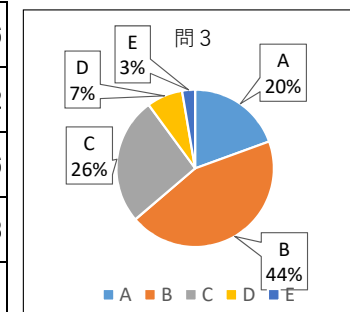


評価	H27	H28	比較
A	38%	51%	13%
B	41%	41%	0%
C	19%	6%	-13%
D	1%	1%	0%
E	1%	1%	0%

番号	項目内容	評価	学校全体	1年	2年	3年
3	お子さんは、学校で意欲 的に学習に取り組んでいる と思いますか？	A	13	3	6	4
		B	33	6	12	15
		C	32	14	11	7
		D	5	2	1	2
		E	2	1	0	1

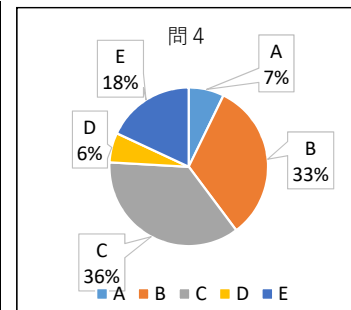


番号	項目内容	評価	学校全体	1年	2年	3年
3	お子さんは、学校で意欲 的に学習に取り組んでいる と思いますか？	A	58	18	14	26
		B	132	48	42	42
		C	78	41	21	16
		D	22	11	8	3
		E	8	3	4	1

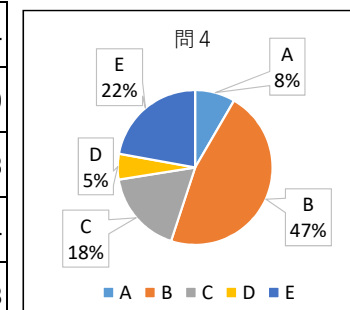


評価	H27	H28	比較
A	15%	20%	5%
B	39%	44%	5%
C	38%	26%	-12%
D	6%	7%	1%
E	2%	3%	1%

番号	項目内容	評価	学校全体	1年	2年	3年
4	学校全体として、授業方 法の工夫・改善及び研修 に取り組んでいると思 いますか？	A	6	1	4	1
		B	27	7	15	5
		C	30	13	8	9
		D	5	1	2	2
		E	15	4	1	10

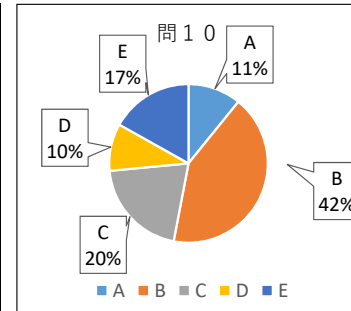


番号	項目内容	評価	学校全体	1年	2年	3年
4	学校全体として、授業方 法の工夫・改善及び研修 に取り組んでいると思 いますか？	A	25	9	2	14
		B	139	51	49	39
		C	52	24	15	13
		D	16	7	5	4
		E	66	30	18	18

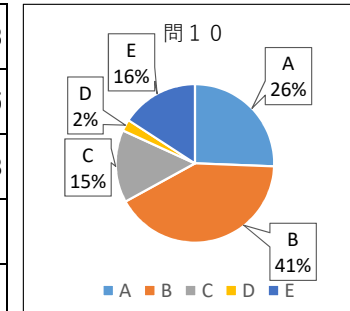


評価	H27	H28	比較
A	7%	8%	1%
B	33%	47%	14%
C	36%	18%	-18%
D	6%	5%	-1%
E	18%	22%	4%

番号	項目内容	評価	学校全体	1年	2年	3年
10	お子さんの悩み事や心 配事を学校・教員は親身 になって対応している と思いますか？	A	9	1	6	2
		B	35	9	15	11
		C	17	6	4	7
		D	8	6	2	0
		E	14	4	3	7

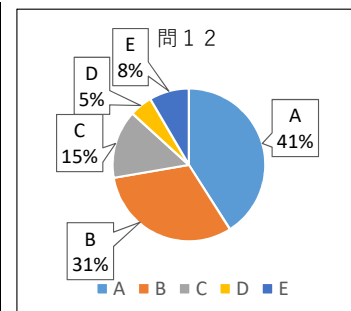


番号	項目内容	評価	学校全体	1年	2年	3年
10	お子さんの悩み事や心 配事を学校・教員は親身 になって対応している と思いますか？	A	76	30	23	23
		B	123	50	38	35
		C	44	13	13	18
		D	7	4	2	1
		E	47	24	12	11

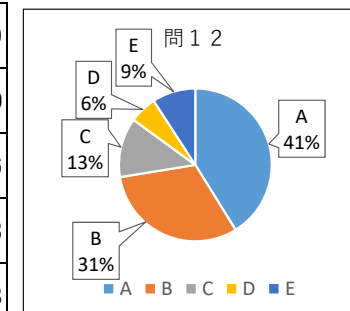


評価	H27	H28	比較
A	11%	26%	15%
B	42%	41%	-1%
C	20%	15%	-5%
D	10%	2%	-8%
E	17%	16%	-1%

番号	項目内容	評価	学校全体	1年	2年	3年
12	部活動は、お子さん にとって充実した活動に なっていると思 いますか？	A	34	6	18	10
		B	26	12	5	9
		C	12	2	3	7
		D	4	2	2	0
		E	7	4	2	1



番号	項目内容	評価	学校全体	1年	2年	3年
12	部活動は、お子さん にとって充実した活動に なっていると思 いますか？	A	121	55	27	39
		B	92	36	26	30
		C	37	18	13	6
		D	17	6	8	3
		E	27	5	14	8



評価	H27	H28	比較
A	41%	41%	0%
B	31%	31%	0%
C	15%	13%	-2%
D	5%	6%	1%
E	8%	9%	1%

A:満足できる B:おおむね満足できる C:どちらかといえば課題がある D:課題がある E:わからない