

財 政 ・ 行 政

39. 財政

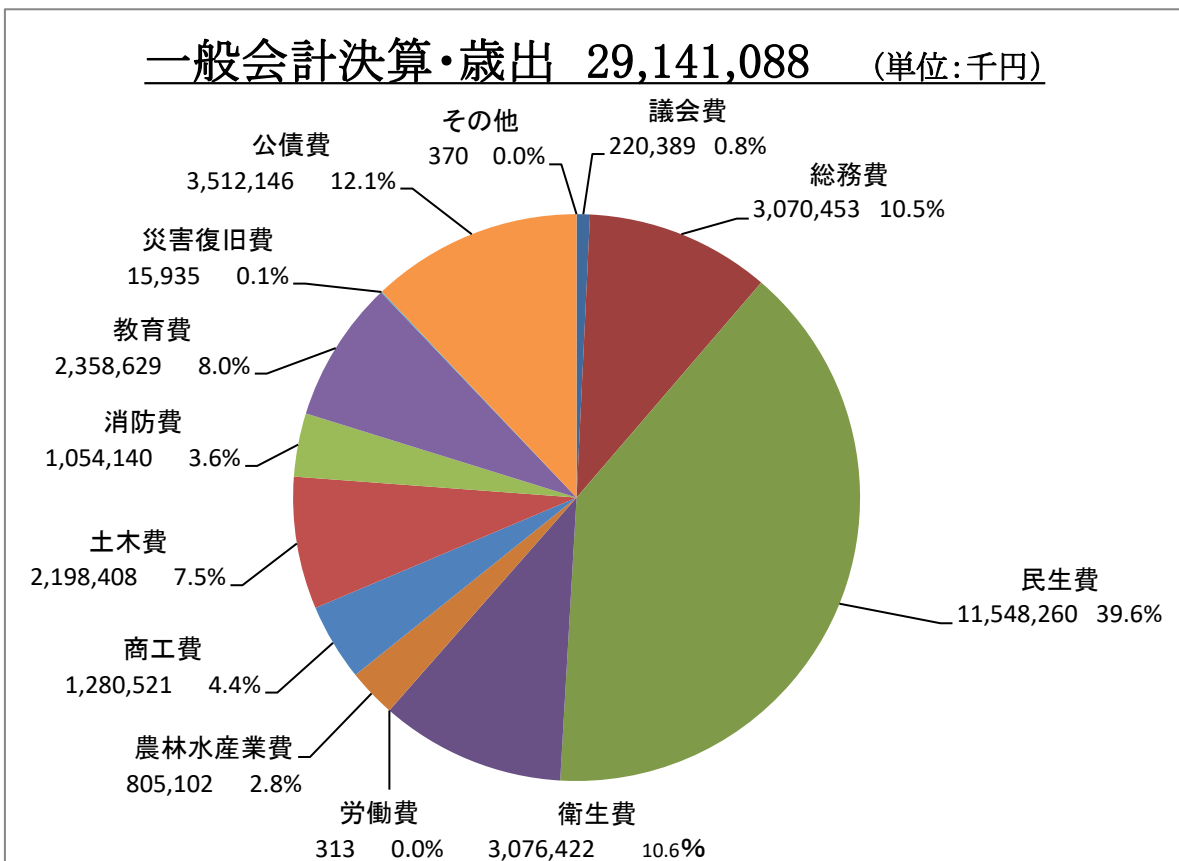
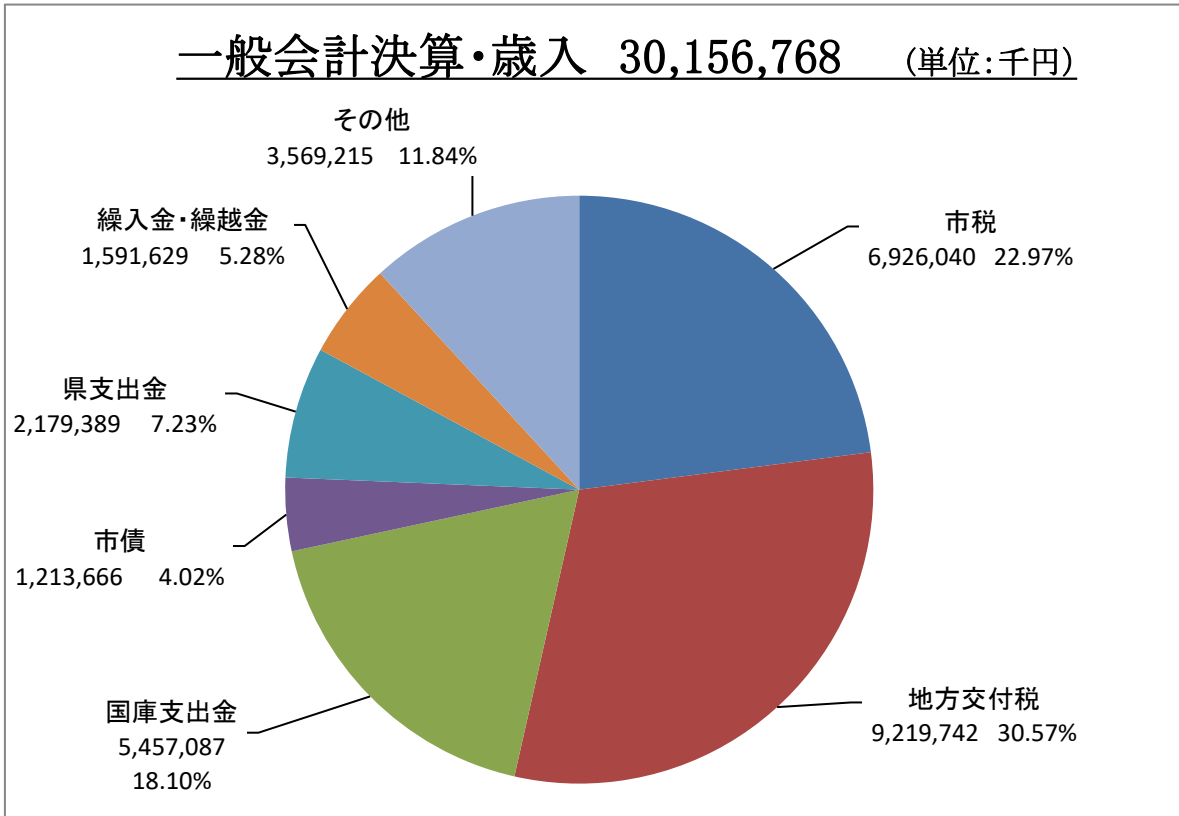
40. 市税

41. 市制



39. 財 政

◆ 歳入・歳出決算の内訳（令和4年度）



◆ 財政概況（普通会計）

区分 \ 年度	H. 25	H. 26	H. 27	H. 28	H. 29
人 口 (人)	66,069	65,577	64,793	64,150	63,486
歳入総額 (A)	26,414,025	27,345,477	27,218,006	25,548,389	27,154,596
うち地方債	3,260,802	3,413,549	2,881,206	1,695,183	2,807,548
歳出総額 (B)	25,889,094	26,974,766	26,711,893	25,059,489	26,753,393
うち義務的経費	12,692,999	12,848,661	12,751,540	13,032,222	12,994,204
人件費	5,212,587	5,014,818	4,578,424	4,346,602	4,096,145
扶助費	4,205,501	4,376,847	4,543,995	4,905,632	5,002,136
公債費	3,274,911	3,456,996	3,629,121	3,779,988	3,895,923
うち投資的経費	2,754,694	3,333,605	2,568,763	1,141,672	2,610,382
歳入歳出差引〈(A)-(B)〉	524,931	370,711	506,113	488,900	401,203
実質収支	315,219	205,940	329,135	397,699	320,238
年度末現債高	36,890,299	37,288,610	36,940,689	35,212,304	34,431,850
標準財政規模	15,569,081	15,621,470	16,267,514	16,195,676	16,372,852
歳入総額 / 標準財政規模 (%)	169.7	175.1	167.3	157.7	165.9
地方債 / 標準財政規模 (%)	20.9	21.9	17.7	10.5	17.1
歳出総額 / 標準財政規模 (%)	166.3	172.7	164.2	154.7	163.4
公債費 / 標準財政規模 (%)	21.0	22.1	22.3	23.3	23.8
公債費 / 1日当り	8,972	9,471	9,943	10,356	10,674
投資的経費 / 標準財政規模 (%)	17.7	21.3	15.8	7.0	15.9
年度末現債高 / 人口 円	558,360	568,623	570,134	548,906	542,353
経常収支比率 (%)	96.6	97.7	98.4	100.3	101.7
() 書きは減税補てん債 臨時財政対策債を除く	(104.4)	(105.2)	(105.7)	(107.2)	(108.0)
財政力指数 (%)	49.1	48.6	48.1	47.7	46.9
実質収支比率 (%)	2.02	1.32	2.02	2.46	1.96
実質赤字比率 (%)	—	—	—	—	—
連結実質赤字比率 (%)	—	—	—	—	—
実質公債費比率 (%)	11.8	11.5	11.7	12.2	13.1
将来負担比率 (%)	145.1	144.9	127.8	115.4	120.6

・人口は各年3月末現在

(単位：千円・%)

H. 30	R. 1	R. 2	R. 3	R. 4
62, 788	62, 206	61, 552	60, 742	60, 005
25, 699, 711	26, 517, 446	34, 889, 718	30, 580, 565	30, 416, 414
1, 907, 733	2, 001, 253	2, 236, 765	1, 662, 410	1, 213, 666
25, 040, 908	26, 008, 874	33, 723, 103	28, 995, 150	29, 394, 881
12, 879, 230	13, 010, 358	14, 051, 268	16, 053, 318	15, 306, 177
4, 124, 239	3, 889, 638	4, 751, 959	4, 687, 737	4, 769, 058
4, 937, 611	5, 361, 383	5, 601, 152	7, 382, 712	6, 934, 191
3, 817, 380	3, 759, 337	3, 698, 157	3, 982, 869	3, 602, 928
1, 618, 125	1, 778, 328	2, 086, 884	1, 145, 537	1, 279, 722
658, 803	508, 572	1, 166, 615	1, 585, 415	1, 021, 533
594, 288	466, 080	1, 123, 932	1, 230, 611	924, 365
32, 787, 830	31, 255, 051	29, 983, 418	27, 815, 152	25, 549, 503
16, 307, 754	16, 163, 868	16, 483, 523	17, 035, 886	16, 587, 511
157. 6	164. 1	211. 7	179. 5	183. 4
11. 7	12. 4	13. 6	9. 8	7. 3
153. 6	160. 9	204. 6	170. 2	177. 2
23. 4	23. 3	22. 4	23. 4	21. 7
10, 459	10, 300	10, 132	10, 912	9, 871
9. 9	11. 0	12. 7	6. 7	7. 7
522, 199	502, 444	487, 123	457, 923	425, 790
100. 4	101. 0	100. 7	98. 9	99. 3
(106. 3)	(105. 5)	(106. 5)	(103. 9)	(100. 7)
46. 7	46. 2	46. 4	46. 3	45. 5
3. 64	2. 88	6. 82	7. 22	5. 57
—	—	—	—	—
—	—	—	—	—
13. 3	13. 6	13. 2	13. 1	12. 7
109. 5	101. 1	86. 4	64. 6	49. 3

(資料一財政課)

◆ 一般会計（歳入）

区分	年度	H. 25	H. 26	H. 27	H. 28	H. 29
1	市 税	7,011,378	7,016,096	6,945,375	6,929,330	6,912,832
2	地 方 譲 与 税	228,220	220,073	231,328	229,583	232,422
3	利 子 割 交 付 金	36,326	28,808	23,731	16,832	25,275
4	配 当 割 交 付 金	53,344	96,710	71,219	41,469	55,891
5	株式等譲渡所得割交付金	69,222	46,215	57,745	20,634	54,317
6	法人事業税交付金	—	—	—	—	—
7	地方消費税交付金	483,981	601,947	1,068,413	970,186	1,018,413
8	コ`ル7場利用税交付金	29,498	29,329	28,662	28,075	23,072
9	自動車取得税交付金	62,311	27,864	51,316	48,531	72,501
10	自動車税環境性能 割 交 付 金	—	—	—	—	—
11	地方特例交付金	34,769	32,564	31,724	31,861	34,871
12	地 方 交 付 税	7,831,258	7,833,617	8,274,648	8,153,943	8,387,352
13	交通安全対策特別交付金	8,103	7,001	7,303	5,975	4,777
14	分担金及び負担金	322,859	311,828	327,779	295,148	306,212
15	使用料及び手数料	369,779	353,635	352,264	366,176	371,203
16	国 庫 支 出 金	2,678,594	2,651,740	2,838,606	2,826,050	3,094,347
17	県 支 出 金	1,625,434	1,835,230	1,837,999	1,723,253	1,757,847
18	財 産 収 入	137,947	178,389	147,470	195,418	102,956
19	寄 附 金	12,565	22,258	103,705	118,275	148,397
20	繰 入 金	622,574	1,116,761	572,077	391,045	606,938
21	繰 越 金	210,786	167,682	151,449	212,305	197,431
22	諸 収 入	955,311	1,008,248	963,240	714,541	730,511
23	市 債	3,231,702	3,367,549	2,815,206	1,656,983	2,733,248
	計	26,015,961	26,953,544	26,901,259	24,975,613	26,870,813

(単位：千円)

H. 30	R. 1	R. 2	R. 3	R. 4
6,877,490	6,901,554	6,852,086	6,963,873	6,926,040
235,577	241,906	247,752	254,319	242,587
24,718	10,983	10,510	8,030	3,946
43,337	50,751	40,890	64,137	56,183
35,988	26,476	46,041	71,349	39,967
—	—	24,973	56,699	75,117
1,080,449	1,025,976	1,267,070	1,376,456	1,415,210
22,292	22,494	21,232	24,048	22,523
73,501	39,402	—	—	827
—	10,834	21,540	19,809	23,836
39,080	170,930	58,742	162,564	55,623
8,323,614	8,373,838	8,422,290	8,962,146	9,219,742
4,005	3,610	4,259	4,129	3,722
318,545	219,402	125,399	123,130	120,702
371,172	364,147	340,419	373,675	382,365
2,935,315	3,169,952	11,212,815	6,131,314	5,457,087
1,988,822	1,900,077	2,190,566	1,991,994	2,179,389
31,490	31,142	137,295	156,061	63,456
164,488	257,409	253,483	356,509	495,648
307,178	496,292	417,301	492,992	712,739
215,444	348,035	251,394	551,002	878,890
627,491	713,052	603,955	652,901	567,503
1,902,033	2,001,253	2,236,765	1,662,410	1,213,666
25,622,029	26,379,515	34,786,777	30,459,547	30,156,768

(資料一財政課)

◆ 一般会計（歳出）

区分 \ 年度	H. 25	H. 26	H. 27	H. 28	H. 29
1 議会費	272,599	281,065	281,801	241,832	238,586
2 総務費	2,985,841	2,854,423	2,503,902	2,282,767	2,232,691
3 民生費	8,391,694	9,613,724	9,737,891	9,335,681	9,597,176
4 衛生費	3,002,072	2,890,952	2,975,921	2,723,279	2,749,616
5 労働費	5,560	6,679	267	268	311
6 農林水産業費	821,341	744,979	713,644	696,315	596,342
7 商工費	390,936	513,010	485,862	514,032	611,865
8 土木費	2,519,125	2,387,572	2,364,568	2,000,364	2,061,362
9 消防費	1,238,714	1,356,833	1,066,057	911,901	916,326
10 教育費	2,651,310	2,602,051	2,799,464	2,206,591	3,560,547
11 災害復旧費	256,685	93,847	65,250	18,153	154,270
12 公債費	3,152,402	3,346,259	3,503,484	3,636,615	3,775,896
13 諸支出費	—	701	843	385	380
14 予備費	—	—	—	—	—
15 前年度繰上充用金	—	—	—	—	—
計	25,688,279	26,692,095	26,498,954	24,568,183	26,495,368

(単位：千円)

H. 30	R. 1	R. 2	R. 3	R. 4
263,338	228,918	229,178	224,309	220,389
2,229,957	2,147,200	8,584,496	2,820,019	3,070,453
9,746,416	9,997,135	10,843,523	11,868,750	11,548,260
2,661,502	2,799,750	2,808,510	3,176,427	3,076,422
1,162	310	3,006	312	313
576,042	572,413	649,387	644,367	805,102
492,150	704,575	955,316	960,055	1,280,521
1,574,298	1,807,181	1,799,960	1,928,963	2,198,408
1,048,033	995,503	1,065,105	1,000,658	1,054,140
2,227,509	2,808,098	2,902,376	2,311,549	2,358,629
437,561	148,790	184,446	36,323	15,935
3,715,646	3,667,877	3,610,108	3,890,695	3,512,146
380	371	364	567	370
—	—	—	—	—
—	—	—	—	—
24,973,994	25,878,121	33,635,775	28,862,994	29,141,088

(資料一財政課)

◆ 特別会計／企業会計（歳入）

区分 \ 年度	H. 25	H. 26	H. 27	H. 28	H. 29
国民健康保険	7,629,894	7,854,087	9,018,175	8,839,595	8,860,682
簡易水道事業	28,638	39,111	47,550	55,103	—
住宅新築資金等貸付事業	68,675	54,580	46,220	59,894	36,068
公共下水道事業	2,078,855	1,982,897	1,969,952	2,004,172	1,861,272
駐車場事業	3,674	4,020	5,011	5,510	3,050
墓園事業	27,741	29,277	17,909	25,560	29,607
農業集落排水事業	101,621	109,798	112,752	110,580	117,617
土地区画整理事業	739,113	760,807	594,884	545,981	399,590
介護保険	6,032,551	6,186,561	6,315,087	6,453,666	6,813,784
指定訪問看護事業	69,665	47,916	46,074	52,677	55,504
後期高齢者医療	1,364,260	1,386,291	1,413,230	1,531,279	1,570,700
工業団地造成事業	—	—	—	—	—
* 水道事業	1,488,272	1,876,322	1,872,069	1,828,088	1,874,947
* 下水道事業	—	—	—	—	—
* 橋本市民病院事業	6,148,165	7,029,285	7,433,187	7,389,639	7,635,477

*水道事業・下水道事業・橋本市民病院事業：企業会計

- ・国民宿舎特別会計は平成23年度で終了
- ・老人保健特別会計は平成22年度で終了
- ・介護サービス事業特別会計は平成22年度で終了

(単位：千円)

H. 30	R. 1	R. 2	R. 3	R. 4
7,328,312	7,398,279	6,910,567	7,398,500	7,314,929
—	—	—	—	—
25,809	15,592	19,028	12,894	10,233
1,779,474	—	—	—	—
2,907	2,514	8,280	2,600	2,430
27,857	42,047	32,377	38,242	34,272
95,834	110,120	105,871	103,903	112,892
152,026	215,044	178,862	183,254	260,304
6,916,260	6,962,236	7,102,873	6,855,464	6,797,567
55,266	62,594	—	—	—
1,642,118	1,710,411	1,836,854	1,860,505	1,965,380
—	115,509	395,364	1,126,022	1,116,582
1,810,389	1,818,395	1,925,347	1,783,186	1,877,793
—	1,768,117	1,770,695	1,697,444	1,765,329
7,805,283	7,420,457	7,932,886	8,730,740	8,587,169

(資料—財政課)

◆ 特別会計／企業会計（歳出）

区分 \ 年度	H. 25	H. 26	H. 27	H. 28	H. 29
国民健康保険	7,374,932	7,595,801	8,856,681	8,606,252	8,496,071
簡易水道事業	28,521	38,969	47,393	69,646	—
住宅新築資金等貸付事業	49,307	46,784	41,086	54,230	27,782
公共下水道事業	2,062,188	1,966,817	1,958,695	1,990,485	1,857,138
駐車場事業	2,715	2,432	2,684	4,978	2,842
墓園事業	19,435	24,080	16,431	18,524	27,661
農業集落排水事業	99,077	106,915	111,580	109,151	116,205
土地区画整理事業	569,887	664,306	497,673	477,141	384,063
介護保険	5,911,397	6,098,653	6,240,286	6,161,786	6,583,348
指定訪問看護事業	65,421	46,149	44,932	48,662	49,860
後期高齢者医療	1,349,248	1,376,153	1,409,255	1,523,936	1,564,432
工業団地造成事業	—	—	—	—	—
* 水道事業	1,488,417	1,612,591	1,590,874	1,584,470	1,650,128
* 下水道事業	—	—	—	—	—
* 橋本市民病院事業	6,490,241	6,908,528	7,331,642	7,526,209	7,621,153

*水道事業・下水道事業・橋本市民病院事業：企業会計

- ・国民宿舎特別会計は平成23年度で終了
- ・老人保健特別会計は平成22年度で終了
- ・介護サービス事業特別会計は平成22年度で終了

(単位：千円)

H. 30	R. 1	R. 2	R. 3	R. 4
7,085,391	7,320,404	6,808,133	7,320,340	7,230,562
—	—	—	—	—
23,742	12,538	12,857	11,761	7,088
1,758,907	—	—	—	—
2,788	2,451	7,459	2,259	2,005
22,478	40,106	25,882	34,153	31,616
94,360	108,678	104,393	102,485	108,742
148,704	212,861	175,914	181,950	260,253
6,665,209	6,608,722	6,899,753	6,626,589	6,512,523
50,175	52,820	—	—	—
1,629,922	1,696,947	1,820,449	1,842,413	1,893,944
—	113,435	390,421	1,124,395	1,112,413
1,702,920	1,639,359	1,700,999	1,638,942	1,703,439
—	1,743,388	1,747,332	1,720,111	1,693,259
7,786,067	7,685,378	7,576,038	7,486,666	8,192,051

(資料一財政課)

40. 市 税

◆ 調定額

年度 区分	H. 25	H. 26	H. 27	H. 28	H. 29
市 民 税	3,317,207,448	3,285,846,388	3,233,535,965	3,221,289,504	3,196,224,549
固 定 資 産 税	3,174,598,321	3,184,149,132	3,070,150,088	3,048,786,946	3,040,232,795
軽 自 動 車 税	155,523,363	159,284,591	161,142,101	191,639,468	200,091,063
市 た ば こ 税	426,223,319	411,133,873	410,926,049	400,621,844	378,672,613
入 湯 税	1,464,900	1,117,500	1,460,700	1,348,350	1,271,700
特 別 土 地 保 有 税	—	—	39,030,700	—	—
都 市 計 画 税	445,132,212	443,473,703	424,883,719	420,552,013	419,246,966
計	7,520,149,563	7,485,005,187	7,341,129,322	7,284,238,125	7,235,739,686

◆ 収納額

年度 区分	H. 25	H. 26	H. 27	H. 28	H. 29
市 民 税	3,184,803,179	3,167,565,915	3,142,153,373	3,148,427,436	3,134,954,487
固 定 資 産 税	2,854,964,589	2,886,653,875	2,811,689,149	2,810,282,257	2,819,818,304
軽 自 動 車 税	144,118,591	148,204,004	151,630,486	181,546,205	189,679,194
市 た ば こ 税	426,223,319	411,133,873	410,926,049	400,621,844	378,672,613
入 湯 税	1,464,900	1,117,500	1,460,700	1,348,350	1,271,700
特 別 土 地 保 有 税	—	—	39,030,700	—	—
都 市 計 画 税	399,803,424	401,420,481	388,484,512	387,103,440	388,435,770
計	7,011,378,002	7,016,095,648	6,945,374,969	6,929,329,532	6,912,832,068

◆ 収納率

年度 区分	H. 25	H. 26	H. 27	H. 28	H. 29
市 民 税	96.01	96.40	97.17	97.74	98.07
固 定 資 産 税	89.93	90.66	91.58	92.18	92.74
軽 自 動 車 税	92.67	93.04	94.09	94.73	94.79
市 た ば こ 税	100.00	100.00	100.00	100.00	100.00
入 湯 税	100.00	100.00	100.00	100.00	100.00
特 別 土 地 保 有 税	—	—	100.00	—	—
都 市 計 画 税	89.82	90.52	91.43	92.05	92.64
計	93.23	93.73	94.61	95.13	95.53

(単位:円)

H. 30	R. 1	R. 2	R. 3	R. 4
3,197,835,024	3,164,202,016	3,094,240,124	3,072,899,353	3,050,506,748
2,991,520,689	2,986,875,328	3,015,735,089	3,067,497,874	2,987,650,419
205,865,719	214,144,951	223,621,903	231,174,876	240,800,444
368,902,828	374,643,746	358,904,778	381,673,574	409,371,356
1,249,650	1,366,500	683,100	481,950	381,150
—	41,436,000	1,440,300	—	—
408,800,228	409,208,001	410,549,625	404,260,199	411,034,797
7,174,174,138	7,191,876,542	7,105,174,919	7,157,987,826	7,099,744,914

(単位:円)

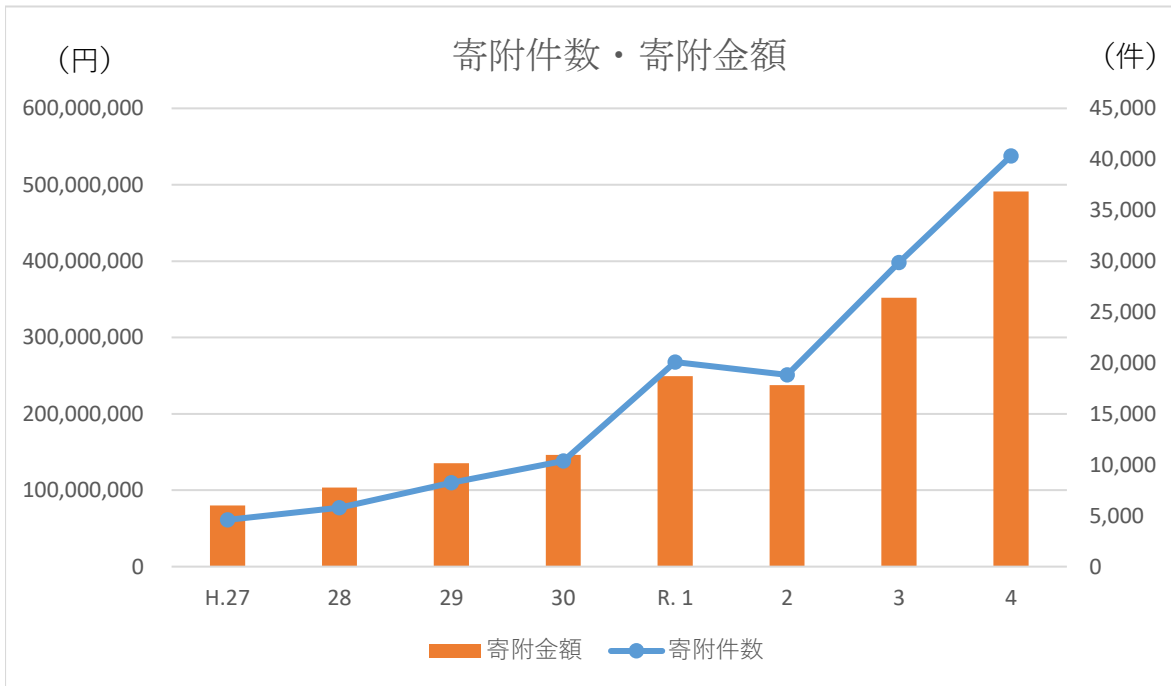
H. 30	R. 1	R. 2	R. 3	R. 4
3,142,259,689	3,110,498,961	3,035,779,557	3,032,040,225	3,018,147,844
2,789,534,993	2,790,338,627	2,855,224,021	2,925,814,478	2,870,941,959
194,852,796	202,741,231	213,001,285	221,194,091	232,046,372
368,902,828	374,643,746	358,904,778	481,950	381,150
1,249,650	1,366,500	683,100	381,673,574	409,371,356
—	39,995,700	—	—	—
380,690,164	381,969,189	388,492,979	385,025,280	395,151,064
6,877,490,120	6,901,553,954	6,852,085,720	6,946,229,598	6,926,039,745

(単位:%)

H. 30	R. 1	R. 2	R. 3	R. 4
98.25	98.29	98.10	98.66	98.93
93.24	93.41	94.67	95.38	96.08
94.64	94.66	95.24	95.67	96.36
100.00	100.00	100.00	100.00	100.00
100.00	100.00	100.00	100.00	100.00
—	96.52	—	—	—
93.12	93.33	94.62	95.24	96.13
95.86	95.95	96.43	97.04	97.55

(資料—税務課)

◆ ふるさと橋本応援寄附金（ふるさと納税）



(ふるさと橋本応援寄附金)		(単位：円)
年 度	寄附件数	寄附金額
H. 27	4,594	80,229,000
28	5,793	103,444,100
29	8,240	135,192,001
30	10,360	146,472,000
R. 1	20,085	249,242,000
2	18,815	237,578,000
3	29,869	352,087,000
4	40,319	491,138,800

(資料－産業振興課)

41. 市 制

◆ 市長

	氏 名	就 任	退 任
初 代	木 下 善 之	平成18年 4月 2日	平成26年 4月 1日
2 代	平 木 哲 朗	平成26年 4月 2日	—

◆ 副市長

	氏 名	就 任	退 任
初 代	清 原 雅 代	平成18年 4月24日	平成26年 4月 23日
2 代	森 川 嘉 久	平成26年 4月25日	令和 4年 4月 24日
3 代	小 原 秀 紀	令和 4年 4月25日	—

(資料－秘書広報課)

◆ 市議会議長

歴 代	氏 名	就 任	退 任
初 代	上 田 順 康	平成18年 3月 8日	平成19年 4月 30日
2 代	中 上 良 隆	平成19年 5月14日	平成21年 5月 29日
3 代	中 西 峰 雄	平成21年 5月29日	平成23年 4月 30日
4 代	井 上 勝 彦	平成23年 5月13日	平成25年 6月 10日
5 代	石 橋 英 和	平成25年 6月10日	平成27年 4月 30日
6 代	中 本 正 人	平成27年 5月14日	平成29年 6月 12日
7 代	岡 弘 悟	平成29年 6月12日	平成31年 4月 30日
8 代	土 井 裕美子	令和元年 5月13日	令和 3年 6月 10日
9 代	小 林 弘	令和 3年 6月10日	令和 5年 4月 30日
10 代	森 下 伸 吾	令和 5年 5月15日	—

◆ 市議会副議長

歴 代	氏 名	就 任	退 任
初 代	杉 本 雅 英	平成18年 3月 8日	平成19年 4月 30日
2 代	上 久 保 修	平成19年 5月14日	平成21年 5月 29日
3 代	中 本 正 人	平成21年 5月29日	平成23年 4月 30日
4 代	山 田 哲 弥	平成23年 5月13日	平成25年 6月 10日
5 代	上 田 良 治	平成25年 6月10日	平成26年 2月 4日
6 代	清 水 信 弘	平成26年 2月10日	平成27年 4月 30日
7 代	土 井 裕美子	平成27年 5月14日	平成29年 6月 12日
8 代	辻 本 勉	平成29年 6月12日	平成31年 4月 30日
9 代	小 林 弘	令和元年 5月13日	令和 3年 6月 10日
10 代	森 下 伸 吾	令和 3年 6月10日	令和 5年 4月 30日
11 代	岡 本 安 弘	令和 5年 5月15日	—

(資料－議会事務局)

(旧橋本市)

◆ 歴代市長

歴代	氏名	就任	退任
初代	吉田 六右衛門	昭和30年 2月16日	昭和34年 2月15日
2	小林 豊治	〃 34年 2月16日	〃 42年 2月15日
3	向井 久朋	〃 42年 2月16日	〃 50年 2月15日
4	三浦 康文	〃 50年 2月16日	〃 58年 2月15日
5	塙坂 治郎五郎	〃 58年 2月16日	平成 5年 4月21日
6	北村 翼	平成 5年 6月 6日	〃 17年 6月 5日
7	木下 善之	〃 17年 6月 6日	〃 18年 2月28日

◆ 歴代助役

歴代	氏名	就任	退任
初代	南 静夫	昭和30年 4月18日	昭和42年 5月13日
2	北村 翼	〃 42年11月 1日	〃 50年 3月10日
3	向井 繁治	〃 50年 7月30日	〃 58年 2月15日
4	木原 進	〃 58年 7月 4日	平成元年 3月31日
5	柳谷 徳之	平成元年 6月22日	〃 9年 6月21日
6	辻本 賢三	〃 3年 7月 6日	〃 6年 6月 1日
7	石井 敏明	〃 9年 7月 1日	〃 13年 6月30日
8	平山 光幸	〃 14年 1月 1日	〃 17年 6月 5日
9	清原 雅代	〃 17年 7月15日	〃 18年 2月28日

・平成3年7月6日から平成6年6月1日まで助役2人制

◆ 歴代収入役

歴代	氏名	就任	退任
初代	井上 忠治	昭和30年 4月18日	昭和42年 4月 2日
2	中岡 保	〃 42年 7月21日	〃 46年 7月20日
3	堀 全宏	〃 46年10月 1日	〃 54年 9月30日
4	山本 繁和	〃 55年 1月 1日	〃 62年12月24日
5	辻本 賢三	〃 62年12月26日	平成 3年 7月 5日
6	栗井 秀男	平成 3年 7月 6日	〃 11年 7月 5日
7	道浦 令一	〃 11年 7月 6日	〃 18年 2月28日

(資料一 秘書広報課)

(旧高野口町)

◆ 歴代町長

歴代	氏名	就任	退任
初代	森田秀雄	昭和30年 4月30日	昭和34年 4月29日
2	前田義雄	〃 34年 4月30日	〃 46年 4月29日
3	玉置裕康	〃 46年 4月30日	〃 58年 3月 4日
4	松本一郎	〃 58年 4月24日	平成11年 3月29日
5	辻本仁至	平成11年 4月25日	〃 18年 2月28日

◆ 歴代助役

歴代	氏名	就任	退任
初代	山本純次	昭和30年 6月20日	昭和34年 6月19日
2	今城利雄	〃 34年 8月24日	〃 42年 5月 2日
3	芝崎房太郎	〃 42年 7月 3日	〃 51年12月31日
4	田中金次	〃 62年 5月20日	平成11年 5月19日
5	中田眞一	平成14年 4月 1日	〃 18年 2月28日

◆ 歴代収入役

歴代	氏名	就任	退任
初代	今城利雄	昭和30年11月 2日	昭和34年 8月23日
2	田原正修	〃 34年 8月24日	〃 38年 8月23日
3	広野省一	〃 39年 2月 5日	〃 51年 2月 4日
4	松本一郎	〃 52年 5月17日	〃 58年 4月 1日
5	田中金次	〃 58年12月23日	〃 62年 5月19日
6	奥出順一郎	〃 62年 5月20日	平成 9年 5月 1日
7	竹本光志	平成 9年 5月 2日	〃 13年 5月 1日
8	岩城守	〃 13年 5月 2日	〃 18年 2月28日

(資料—秘書広報課)

(旧橋本市)

◆ 歴代市議会議員

歴代	氏名	就任	退任	歴代	氏名	就任	退任
初代	辻田 信明	S. 30. 1. 14	S. 30. 3. 31	18	木下 善之	S. 60. 6. 14	S. 61. 6. 13
2	向井 久朋	30. 4. 16	34. 1. 29	19	木下 善之	61. 6. 13	62. 4. 30
3	前田 正雄	34. 3. 3	34. 3. 31	20	海堀 静輝	62. 5. 12	63. 6. 7
4	尾崎 能孝	34. 4. 14	38. 3. 31	21	上田 順康	63. 6. 7	H. 1. 6. 12
5	向井 久朋	38. 5. 13	42. 2. 2	22	中野 豊長	H. 1. 6. 12	2. 6. 11
6	楠本 正夫	42. 3. 10	42. 4. 30	23	中野 豊長	2. 6. 11	3. 4. 30
7	平木 繁實	42. 5. 18	46. 3. 30	24	尾崎 静好	3. 5. 13	5. 6. 21
8	上野 一男	46. 5. 14	48. 6. 19	25	井上 俊亮	5. 6. 21	6. 6. 27
9	山本 文吾	48. 6. 19	50. 4. 30	26	倉本 正澄	6. 6. 27	7. 4. 30
10	山本 文吾	50. 5. 8	50. 7. 11	27	矢野 四郎	7. 5. 15	9. 6. 11
11	前田 一二	50. 7. 11	52. 6. 7	28	岡 三郎	9. 6. 11	11. 4. 30
12	前田 一二	52. 6. 7	53. 6. 24	29	新谷基三郎	11. 5. 14	12. 6. 5
13	畑中 利夫	53. 6. 24	54. 4. 30	30	上田 順康	12. 6. 5	13. 6. 18
14	榎山 誠治	54. 5. 11	56. 6. 12	31	中西 健	13. 6. 18	15. 4. 30
15	榎山 誠治	56. 6. 12	58. 4. 30	32	中西 健	15. 5. 14	17. 6. 27
16	平井 澄雄	58. 5. 10	59. 6. 15	33	森安 欣吾	17. 6. 27	18. 2. 28
17	新谷基三郎	59. 6. 15	60. 6. 14				

◆ 歴代市議会副議長

歴代	氏名	就任	退任	歴代	氏名	就任	退任
初代	石橋 勝	S. 30. 1. 14	S. 30. 3. 31	18	海堀 静輝	S. 60. 6. 14	S. 62. 4. 30
2	楠本 正夫	30. 4. 16	34. 3. 31	19	中西 諄輔	62. 5. 12	63. 6. 7
3	大畑 才蔵	34. 4. 14	38. 3. 31	20	中野 豊長	63. 6. 7	H. 1. 6. 12
4	椿山 清次	38. 5. 13	42. 3. 10	21	土本 浩	H. 1. 6. 12	2. 6. 11
5	西岡 茂	42. 3. 10	42. 4. 30	22	井上 俊亮	2. 6. 11	3. 4. 30
6	中西 正一	42. 5. 18	44. 3. 29	23	齊藤 捷彦	3. 5. 13	5. 6. 21
7	水口 清	44. 3. 29	46. 4. 30	24	岡 三郎	5. 6. 21	6. 6. 27
8	井上 清秋	46. 5. 14	48. 6. 19	25	前田 定一	6. 6. 27	7. 4. 30
9	上岡 邦行	48. 6. 19	50. 4. 30	26	森安 欣吾	7. 5. 15	9. 6. 11
10	前田 一二	50. 5. 8	50. 7. 11	27	東 裕邦	9. 6. 11	11. 4. 30
11	溝辺 一元	50. 7. 11	52. 6. 7	28	外山 政廣	11. 5. 14	12. 6. 5
12	森本政次郎	52. 6. 7	53. 6. 24	29	森 繁美	12. 6. 5	13. 6. 18
13	古井 哲郎	53. 6. 24	54. 4. 30	30	中上 良隆	13. 6. 18	15. 4. 30
14	林 鐵也	54. 5. 11	56. 6. 12	31	平木 哲朗	15. 5. 14	16. 1. 21
15	平井 澄雄	56. 6. 12	58. 4. 30	32	岩田 弘彦	16. 2. 3	17. 6. 27
16	上田 順康	58. 5. 10	59. 6. 15	33	平木 哲朗	17. 6. 27	18. 2. 28
17	矢野 四郎	59. 6. 15	60. 6. 14				

(資料－議会事務局)

(旧高野口町)

◆ 歴代町議会議長

歴代	氏名	就任	退任	歴代	氏名	就任	退任
初代	妙中 正一	S. 30. 4. 18	S. 30. 4. 29	15	植阪 武	S. 56. 5. 9	S. 58. 4. 29
2	小林 秀義	30. 5. 9	32. 5. 12	16	曾和 之男	58. 5. 9	62. 4. 29
3	妙中 正一	32. 5. 14	34. 4. 28	17			
4	中西 正一	34. 5. 9	38. 4. 29	18	三井 光則	62. 5. 7	H. 元. 5. 8
5				19	田中 繁一	H. 元. 5. 8	3. 4. 29
6	中西 正一	38. 5. 9	40. 5. 11	20	井上一二三	3. 5. 8	5. 5. 7
7	阪部 菊雄	40. 5. 11	42. 4. 29	21	池之内正光	5. 5. 7	7. 4. 29
8	横垣愛之助	42. 5. 11	44. 5. 12	22	大西 利夫	7. 5. 9	9. 5. 9
9	曾和 實	44. 5. 12	46. 4. 29	23	氏岡 博	9. 5. 9	11. 4. 2
10	曾和 實	46. 5. 12	48. 5. 12	24	橋川 龍雄	11. 5. 14	15. 4. 29
11	曾和 之男	48. 5. 12	50. 4. 29	25			
12	三浦 勇	50. 5. 12	54. 4. 29	26	上垣内裕一	15. 5. 9	17. 5. 9
13				27	中谷 晋	17. 5. 9	18. 2. 28
14	中西 治	54. 5. 9	56. 5. 9				

◆ 歴代町議会副議長

歴代	氏名	就任	退任	歴代	氏名	就任	退任
初代	大川 勇	S. 30. 4. 18	S. 30. 4. 29	15	池田 武男	56. 5. 9	58. 4. 29
2	山本 繁	30. 5. 9	32. 5. 12	16	井上一二三	58. 5. 9	62. 4. 29
3	前田 義澄	32. 5. 14	34. 4. 29	17			
4	阪部 菊雄	34. 5. 9	38. 4. 29	18	田中 繁一	62. 5. 7	H. 元 5. 8
5				19	橋川 龍雄	H. 元 5. 8	3. 4. 29
6	坂田 秀吉	38. 5. 9	40. 5. 11	20	池之内正光	3. 5. 8	5. 5. 7
7	前田 健次	40. 5. 11	42. 4. 29	21	大西 利夫	5. 5. 7	7. 4. 29
8	蜜田勝太郎	42. 5. 11	44. 5. 12	22	井上 勝彦	7. 5. 9	9. 5. 9
9	曾和 之男	44. 5. 12	46. 4. 29	23	福井 康雄	9. 5. 9	11. 4. 20
10	曾和 之男	46. 5. 12	48. 5. 12	24	清水 美澄	11. 5. 14	13. 5. 10
11	中西 治	48. 5. 12	50. 4. 29	25	谷川 稔	13. 5. 10	15. 4. 29
12	蜜田勝太郎	50. 5. 12	52. 5. 12	26	霜竹 俊憲	15. 5. 9	17. 5. 9
13	北澤 利秋	52. 5. 12	54. 4. 29	27	清水 信弘	17. 5. 9	18. 2. 28
14	植阪 武	54. 5. 9	56. 5. 9				

(資料一議会事務局)