

# 教 育 · 文 化

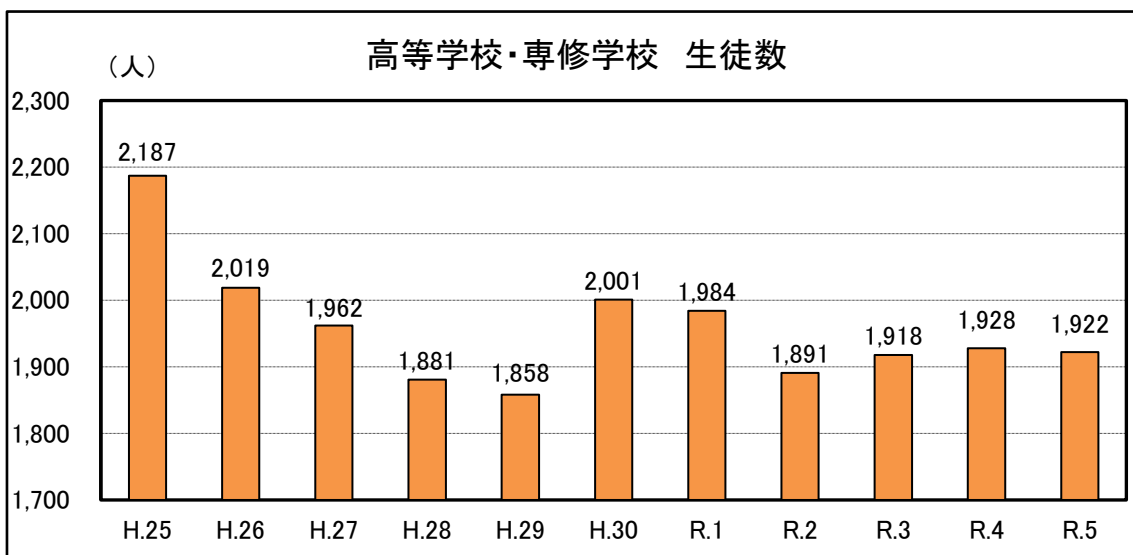
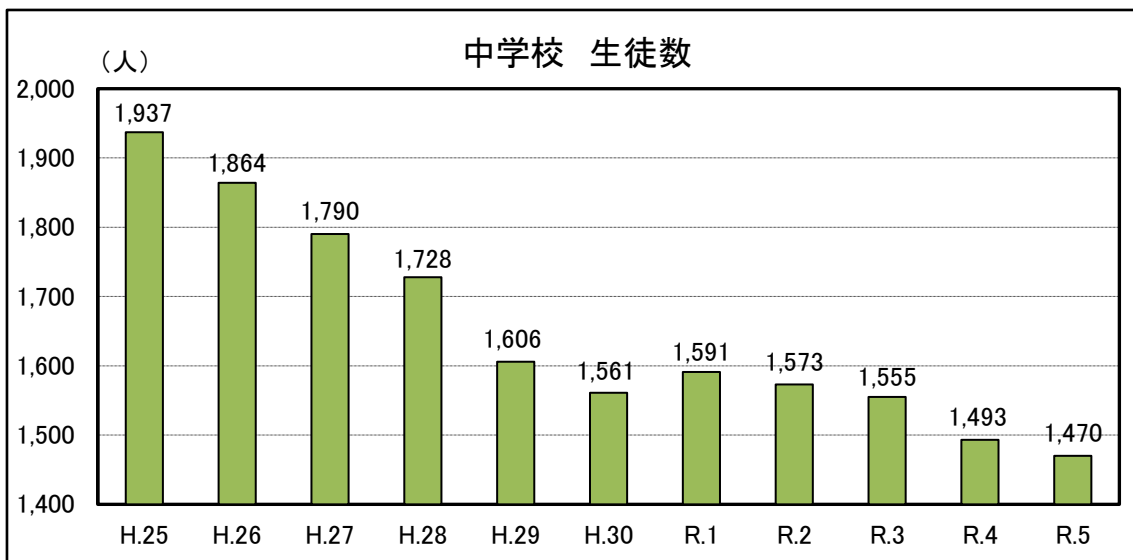
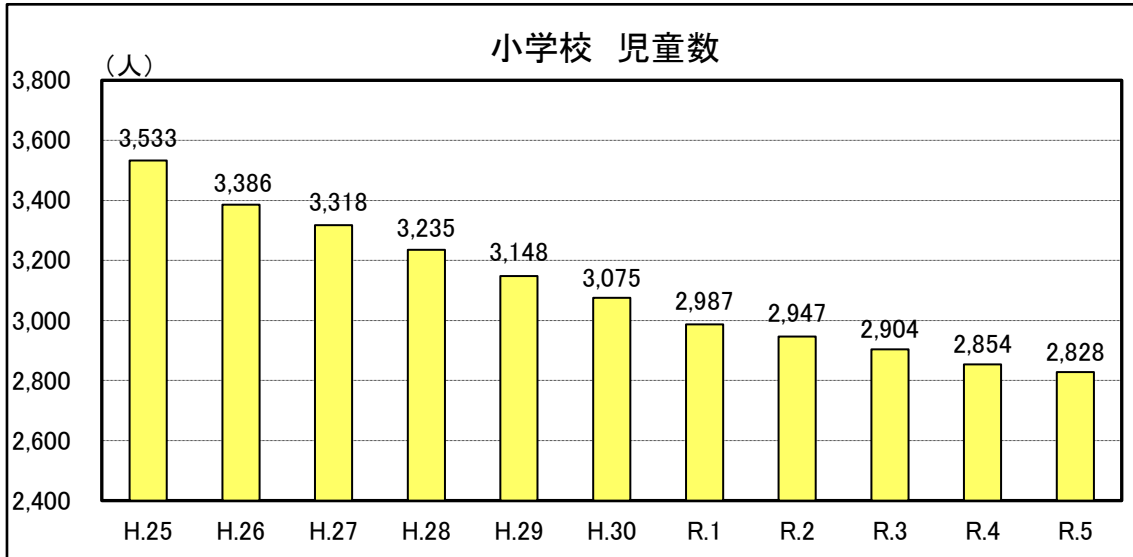
34. 小学校 · 中学校 · 高等学校等

35. 社会教育



### 3 4. 小学校・中学校・高等学校等

#### ◆ 児童・生徒数の推移



## ◆ 小学校の概況

(令和5年5月1日現在)

学 校 名	学級数	学 年 別 児 童 数 (人)						
		総数	1学年	2学年	3学年	4学年	5学年	6学年
〈市立〉								
紀見小学校	16	278	53	34	40	55	46	50
柱本小学校	8	128	18	18	16	20	32	24
境原小学校	8	105	23	17	14	21	19	11
橋本小学校	12	246	34	36	59	34	47	36
学文路小学校	7	72	14	5	10	12	14	17
清水小学校	7	54	8	7	12	10	11	6
隅田小学校	15	247	29	37	46	43	42	50
あやの台小学校	16	321	51	55	56	57	48	54
恋野小学校	6	53	10	8	11	8	6	10
西部小学校	10	172	29	16	43	26	23	35
城山小学校	16	287	48	45	51	39	50	54
三石小学校	13	262	43	45	41	45	41	47
高野口小学校	12	222	37	44	31	34	50	26
応其小学校	16	274	43	53	45	43	43	47
〈私立〉								
きのくに子どもの村小学校	6	107	14	16	21	19	17	20
合計	168	2,828	454	436	496	466	489	487

(資料一各小学校、学校基本調査)

## ◆ 小学校の児童数の推移

(各年5月1日現在)

年 度	学校数		学級数	学 年 別 児 童 数 (人)						
	市立	私立		総数	1学年	2学年	3学年	4学年	5学年	6学年
H. 25	15	1	173	3,533	602	540	555	574	603	659
26	15	1	171	3,386	504	602	544	556	577	603
27	15	1	166	3,318	537	509	595	549	552	576
28	15	1	166	3,235	499	531	511	594	545	555
29	15	1	170	3,148	472	495	526	514	593	548
30	15	1	168	3,075	480	469	492	529	514	591
R. 1	14	1	172	2,987	486	482	474	493	533	519
2	14	1	164	2,947	467	483	485	480	494	538
3	14	1	166	2,904	490	467	485	485	484	493
4	14	1	171	2,854	434	487	470	489	487	487
5	14	1	168	2,828	454	436	496	466	489	487

(資料一学校基本調査)

## ◆ 中学校の概況

(令和5年5月1日現在)

学 校 名	学級数	学年別生徒数 (人)			
		総 数	1 学 年	2 学 年	3 学 年
〈市立〉					
橋本中央中学校	16	272	91	84	97
隅田中学校	12	281	96	102	83
紀見東中学校	16	298	90	99	109
紀見北中学校	8	159	55	49	55
高野口中学校	12	218	60	79	79
〈県立〉					
古佐田丘中学校	6	121	40	41	40
〈私立〉					
初芝橋本中学校	3	63	24	26	13
きのくに子どもの村中学校	3	58	20	16	22
合計	76	1,470	476	496	498

(資料－各中学校、学校基本調査)

## ◆ 中学校の生徒数の推移

(各年5月1日現在)

年 度	学 校 数			学級数	学年別生徒数 (人)			
	市立	県立	私立		総 数	1 学 年	2 学 年	3 学 年
H. 23	7	1	2	89	2,105	692	733	680
24	7	1	2	85	2,056	639	690	727
25	7	1	2	81	1,937	610	639	688
26	7	1	2	81	1,864	623	605	636
27	7	1	2	78	1,790	566	624	600
28	5	1	2	76	1,728	532	566	630
29	5	1	2	75	1,606	512	530	564
30	5	1	2	71	1,561	518	516	527
R. 1	5	1	2	73	1,591	560	518	513
2	5	1	2	76	1,573	495	561	517
3	5	1	2	80	1,555	501	493	561
4	5	1	2	75	1,493	497	500	496
5	5	1	2	76	1,470	476	496	498

(資料－学校基本調査)

## ◆ 高等学校等の概況

(令和5年5月1日現在)

学 校 名	学級数	学年別生徒数 (人)				
		総 数	1 学 年	2 学 年	3 学 年	4 学 年
〈 県立 〉						
橋本高等学校	15	573	192	190	191	-
伊都中央高等学校	18	465	168	159	134	4
紀北工業高等学校	12	395	131	134	130	-
〈 私立 〉						
初芝橋本高等学校	15	422	131	151	140	-
きのくに国際 高等専修学校(*)	3	67	24	22	21	-
合計	63	1,922	646	656	616	4

\*高等専修学校

(資料一各高等学校)

## ◆ 高等学校等の生徒数の推移

(各年5月1日現在)

年 度	学 校 数		学級数	学年別生徒数 (人)				
	県立	私立		総 数	1 学 年	2 学 年	3 学 年	4 学 年
H. 23	3	2	65	2,241	761	748	732	-
24	3	2	67	2,216	732	744	740	-
25	3	2	67	2,187	760	690	737	-
26	3	2	60	2,019	677	690	652	-
27	4	2	59	1,962	634	655	673	-
28	4	2	57	1,881	622	612	647	-
29	3	2	58	1,858	656	599	603	-
30	3	2	59	2,001	630	717	653	1
R. 1	3	2	66	1,984	666	607	705	6
2	3	2	64	1,891	633	661	592	5
3	3	2	62	1,918	662	619	632	5
4	3	2	63	1,928	688	654	583	3
5	3	2	63	1,922	646	656	616	4

(資料一各高等学校、学校基本調査)

- ・平成27年4月伊都中央高等学校開校、平成29年3月31日伊都高等学校廃校
- ・紀の川高等学校並置であった伊都中央高等学校の通信制課程が高野口の校地に移転し、平成30年度より伊都中央高等学校は定時制と両課程となる。

◆ 中学校卒業生の進路状況

調査年度	総数 (人) A	高等学校等 進学者 (人) B	専修学校等 進学・入学者 (人) C	就職者 (人)	その他 (人)	進学率 (%) (B+C)/A
H. 23 (H23.3卒)	719	707	8	2	2	99.4
24 (H24.3卒)	680	658	17	-	5	99.3
25 (H25.3卒)	728	706	12	2	8	98.6
26 (H26.3卒)	688	667	18	2	1	99.6
27 (H27.3卒)	638	620	11	3	4	98.9
28 (H28.3卒)	599	586	11	-	2	99.7
29 (H29.3卒)	632	614	13	1	4	99.2
30 (H30.3卒)	562	551	9	1	1	99.6
R. 1 (H31.3卒)	526	513	10	1	2	99.4
2 (R2.3卒)	514	506	5	1	2	99.4
3 (R3.3卒)	517	509	7	-	1	99.8
4 (R4.3卒)	560	549	8	-	3	99.5
5 (R5.3卒)	497	487	8	-	2	99.6

・専修学校等進学・入学者数には公共職業能力開発施設等入学者数も含む。(資料一学校基本調査)

◆ 高等学校等卒業生の進路状況

調査年度	総数 (人) A	大学等進学者 (人) B	専修学校等 進学・入学者 (人) C	就職者 (人)	その他 (人)	進学率 (%) (B+C)/A
H. 23 (H23.3卒)	725	350	163	163	49	70.8
24 (H24.3卒)	726	383	144	167	32	72.6
25 (H25.3卒)	713	387	141	155	30	74.1
26 (H26.3卒)	712	386	124	169	33	71.6
27 (H27.3卒)	642	364	107	144	27	73.4
28 (H28.3卒)	666	363	93	177	33	68.5
29 (H29.3卒)	638	341	93	170	34	68.0
30 (H30.3卒)	601	341	71	149	40	68.6
R. 1 (H31.3卒)	594	326	75	150	43	67.5
2 (R2.3卒)	643	362	81	158	42	68.9
3 (R3.3卒)	531	325	66	115	25	73.6
4 (R4.3卒)	569	344	58	137	30	70.7
5 (R5.3卒)	522	274	75	141	32	66.9

・高等専修学校の卒業者を含む。(資料一各高等学校等)

・専修学校等進学・入学者数には公共職業能力開発施設等入学者数も含む。

### 35. 社会教育

#### ◆ 公民館

(令和6年2月末現在)

館名	所在地	電話番号	備考
中央公民館	橋本市東家1-6-27	32-0034	
地区公民館	紀見地区公民館	〃 城山台2-10-1	37-2302 昭和56年 4月
	学文路地区公民館	〃 清水343-3	34-1546 令和元年 9月
	隅田地区公民館	〃 隅田町中島22	34-2312 平成14年 4月
	橋本地区公民館	〃 市脇1-3-18	34-2750 平成元年 4月
	紀見北地区公民館	〃 三石台4-2-1	37-2867 平成 6年 6月
	山田地区公民館	〃 柏原433-1	33-2656 平成28年 4月
	恋野地区公民館	〃 恋野564-1	33-2458 平成10年 7月
	高野口地区公民館	〃 高野口町名倉813-2	33-3111 平成20年 4月

(資料－中央公民館)

#### ◆ 郷土資料館

(令和5年12月末現在)

館名	所在地	面積 (㎡)		内容	電話番号	備考
		建物	延床			
橋本市郷土資料館	橋本市御幸辻786番地	492.25	757.75	1 F 収蔵庫 展示室 事務室 2 F 展示室	32-4685	昭和48年6月完成 昭和49年12月開館 民俗資料 4,165 点 歴史資料 1,517 点 美術工芸 809 点 その他 612 点 計 7,103 点

(資料－郷土資料館)

#### ◆ あさもよし歴史館

(令和5年12月末現在)

館名	所在地	面積 (㎡)		内容	電話番号	備考
		建物	延床			
あさもよし歴史館	橋本市野516番地	208.38	338.38	1 F 事務室他 2 F 展示室他	33-0211	考古資料 コンテナ 1,803 箱

(資料－生涯学習課)

#### ◆ 図書館

(令和5年3月末現在)

館名	所在地	面積 (㎡)			電話番号	備考
		敷地	建物	延床		
橋本市立図書館	橋本市東家1丁目6-27	3,124.81	1,377.00	1,400.10	33-0899	昭和50年7月完成 昭和51年11月3日開館 教育文化会館内5F

(資料－図書館)



◆ 蔵書数

(橋本市図書館)

(令和5年3月末現在)

(分類)		一般書	児童書	ヤングアダルト	その他	計
00	総記	2,574	651	58	—	3,283
10	哲学	4,426	575	95	—	5,096
20	歴史	8,322	2,297	145	—	10,764
30	社会	12,530	2,810	310	—	15,650
40	自然	7,389	4,763	186	—	12,338
50	技術	9,126	1,802	110	—	11,038
60	産業	3,695	1,035	40	—	4,770
70	芸術	8,630	3,116	485	—	12,231
80	言語	1,508	650	34	—	2,192
90	文学	16,433	19,145	2,236	—	37,814
F・BF	現在日本小説	26,671	13	89	—	26,773
M	まんが	—	1,716	6	—	1,722
E	絵本	—	17,130	—	—	17,130
K	紙芝居	—	2,069	—	—	2,069
H・W	郷土資料	2,417	—	—	—	2,417
Y	洋書	—	—	—	820	820
	点字	—	—	—	1,083	1,083
R	一般参考	1,943	—	—	—	1,943
R	児童参考	—	232	—	—	232
	カセットテープ	—	—	—	11	11
	雑誌	—	—	—	2,287	2,287
合計		105,664	58,004	3,794	4,201	171,663

・自動車文庫「ブッキー」を含む。

(冊数)

◆ 図書館利用状況

(橋本市図書館)

年度	登録者数 (人)				貸出利用者数 (人)			
	計	児童	一般	団体	計	児童	一般	団体
H. 22	858	359	468	31	41,996	41,159		837
23	1,035	462	563	10	36,858	36,090		768
24	1,680	1,018	615	47	40,157	39,414		743
25	1,256	589	645	22	40,171	—		—
26	918	402	506	10	38,008	—		—
27	1,108	538	541	29	50,865	—		—
28	1,277	713	536	28	56,724	—		—
29	1,183	716	438	29	59,690	—		—
30	937	482	447	1	57,227	—		—
R. 1	880	433	439	8	60,843	—		—
2	817	510	303	4	50,730	—		—
3	807	475	325	7	58,642	—		—
4	815	456	346	13	62,989	—		—

年度	本館貸出冊数 (冊)				自動車文庫「ブッキー」貸出冊数 (冊)			
	計	児童	一般	その他 (雑誌他)	計	児童	一般	その他 (雑誌他)
H. 21	162,689	68,384	86,723	7,582	29,090	24,562	4,470	58
22	106,010	48,789	52,654	4,567	36,401	30,384	5,803	214
23	175,406	84,912	82,741	7,753	39,378	32,238	6,950	190
24	188,655	88,524	94,173	5,958	36,255	30,538	5,530	187
25	185,396	87,302	91,346	6,748	33,845	28,776	4,925	144
26	181,618	84,217	91,254	6,147	27,146	22,957	4,055	134
27	198,653	91,018	101,002	6,633	28,366	23,967	4,314	85
28	197,235	92,325	98,076	6,834	36,837	33,771	3,066	—
29	201,378	94,771	99,665	6,942	43,037	39,567	3,470	—
30	204,140	97,886	99,142	7,112	34,221	31,289	2,895	37
R. 1	211,958	100,335	104,863	6,760	32,120	29,561	2,542	17
2	164,870	75,032	85,205	4,633	31,897	29,541	2,351	5
3	179,182	82,818	91,282	5,082	39,609	35,526	4,074	9
4	190,142	86,862	97,424	5,856	41,106	36,675	4,404	27

(資料—図書館)

(高野口分館)

年 度	登録者数 (人)			図書館利用者数 (人)		
	計	図書館	移動図書館	計	児童	一般
H. 17	2,996	2,717	279	7,757	3,885	3,872
18	3,171	2,907	264	6,517	3,132	3,385
19	3,324	3,081	243	6,434	3,299	3,135
20	3,458	3,237	221	5,890	3,251	2,639
21	3,497	3,384	113	6,673	2,934	3,739
22	3,844	3,589	255	6,870	2,666	4,204

年 度	本館貸出冊数 (冊)				自動車文庫「バンビ」 (冊)	
	計	児童	一般	雑誌ビデオ等 の資料	児童書	
H. 17	17,473	11,379	4,336	1,758	2,049	
18	13,184	8,440	3,313	1,431	1,491	
19	13,552	8,740	3,445	1,367	1,869	
20	11,277	6,518	3,522	1,237	2,069	
21	14,062	8,043	4,803	1,216	1,119	
22	15,426	8,405	6,003	1,018	1,339	

・H23年4月より橋本市図書館に統合

(資料—図書館)

## ◆ 指定文化財

(令和6年1月末現在)

国宝	(1) 人物画像鏡 (隅田八幡神社・1面)		
重文	(1) 利生護国寺本堂 (1棟)	(2) 旧高野口尋常高等小学校校舎 (1棟)	
	(3) 高野参詣道 黒河道		
県	(1) 地蔵寺の五輪塔 (1基)	(2) 相賀大神社石燈籠 (1基)	
	(3) 木造大日如来坐像 (利生護国寺・1軀)	(4) 木造阿弥陀如来坐像 (定福寺・1軀)	
	(5) 木造普賢延命菩薩坐像 (普賢寺・1軀)	(6) 木造阿弥陀如来坐像 (六郷極楽寺・1軀)	
	(7) 木造天部立像 (福王寺・2軀)	(8) 木造大日如来坐像(1軀)・木造薬師如来坐像(2軀)(妙楽寺)	
	(9) 刀 銘於南紀重国造之 (1口)	(10) 弘法寺の梵鐘 (1口)	
	(11) 隅田文書 (166点)	(12) 大畑才蔵関係文書 (1式)	
	(13) 柏原文書 (140点)	(14) 隅田八幡神社経塚出土品 (一式)	
	(15) 橋本の舟楽車 (1基)	(16) 荻萱道心・石童丸関係信仰資料 (32点)	
	(17) 葛城山の凍豆腐製造用具 附凍豆腐関係文書3冊(21点)	(18) 嵯峨谷の神踊り	
	(19) 隅田八幡神社の秋祭	(20) 戸谷新右衛門の墓地	
	(21) 名古屋廃寺跡	(22) 神野々廃寺塔跡	
	(23) 陵山古墳	(24) 大畑才蔵勝善の墓	
	(25) 名古屋火葬墓	(26) 隅田八幡神社経塚	
	(27) 定福寺 (高野参詣道 黒河道)	(28) 玉川峡 (丹生の滝・三ッ滝を含む)	
	(29) 信太神社の樟樹	(30) しぐれの松	
	市	(1) 小峯寺宝篋印塔 (1基)	(2) 定福寺九重塔 (1基)
		(3) 極楽寺宝篋印塔 (1基)	(4) 神野々七墓前五輪塔 (2基)
		(5) 岩倉池応其上人五輪塔 (1基)	(6) 橋本川船仲間中石燈籠 (1基)
		(7) 元浄泉寺 塩市燈籠 (1基)	(8) 伊勢 (大和) ・高野街道東家四つ辻道標石 (1基)
		(9) 伊勢 (大和) 街道橋本道標石 (1基)	(10) 伊勢 (大和) 街道古佐田道標石 (1基)
		(11) 旧橋本町道路元標 (1基)	(12) 妙楽寺鐘楼門 (1棟)
		(13) 絹本彩色木食応其上人画像 (1幅)	(14) 木造薬師如来坐像 (観音寺・1軀)
		(15) 木造大日如来坐像 (観音寺・1軀)	(16) 木造地蔵菩薩立像 (地蔵寺・1軀)
		(17) 木造阿弥陀如来坐像 (阿弥陀寺・1軀)	(18) 木造薬師如来坐像 (小峰寺・1軀)
		(19) 木造十一面観音立像 (観音寺・1軀)	(20) 木造南無仏太子立像 (利生護国寺・1軀)
		(21) 木造天部形立像 (利生護国寺・1軀)	(22) 木造阿弥陀如来坐像 (福王寺・1軀)
		(23) 木造阿弥陀如来坐像 (時光寺・1軀)	(24) 木造地蔵菩薩立像 (宝幢寺・1軀)
		(25) 木造地蔵菩薩立像 (宝幢寺・1軀)	(26) 木造地蔵菩薩立像 (宝幢寺・1軀)
		(27) 極楽寺薬師堂仏像 (3軀)	(28) 九鬼虚白の彫刻 (3点)
(29) 木造阿弥陀如来坐像 (地蔵寺・1軀)		(30) 木造釈迦如来及び両脇侍像 (地蔵寺・3軀)	
(31) 木造地蔵菩薩立像 (地蔵寺・1軀)		(32) 木造薬師如来立像 (地蔵寺・1軀)	
(33) 木造十一面観音立像 (普門院・1軀)		(34) 木造千手観音立像 (千光寺・1軀)	
(35) 木造阿弥陀如来坐像 (極楽寺・1軀)		(36) 木造観音菩薩立像 (妙楽寺・1軀)	
(37) 柏原村鋳物師鋳造物 相賀大神社梵鐘 (1口)		(38) 柏原村鋳物師鋳造物 永楽寺罎口 (1口)	
(39) 柏原村鋳物師鋳造物 成就寺大師堂路盤 (1口)		(40) 熊野神社の懸仏 (9面)	
(41) 大般若波羅蜜多經 (観音寺・598巻)		(42) 古写大般若波羅蜜多經 (観音寺・600巻)	
(43) 応其寺文書 (37点)		(44) 葛原家文書 (353点)	
(45) 嵯峨谷の六地蔵六面石幢 (1基)		(46) 市脇の曳きだんじり (1基)	
(47) 東家の曳きだんじり (1基)		(48) 野の六斎念仏伝承資料 (271点)	
(49) 隅田八幡神社管祭		(50) 野の送り念仏	
(51) 隅田八幡塚古墳		(52) 市脇相賀古墳群	
(53) 平谷池応其上人供養碑		(54) 旧高野街道 高野山六里道標石	
(55) 旧高野街道 高野山五里道標石		(56) 旧高野街道 高野山四里道標石	
(57) 旧高野街道 高野山三里道標石		(58) 旧高野街道 三軒茶屋大常夜燈籠	
(59) 旧高野街道 東家渡場大常夜燈籠		(60) 興山寺領 御国領境界標石	
(61) 学文路三叉路道標石		(62) 旧高野街道 六地蔵第一	
(63) 旧高野街道 六地蔵第二		(64) 利生護国寺	
(65) 中道磨崖仏		(66) 天満神社のネズ	
(67) 葛城神社のムクロジ			

(資料一生涯学習課)

◆ 社会体育施設（1）

施設名	所在地	建設年月	管理者	規模	実施可能種目	備考
向副緑地	向副字 海田島 113番地先 (河川敷)	S45.7	教育委員会	敷地 23,663.0㎡ (内競技場 18,000㎡) 運動広場 21,159.0㎡	野球 2面 ソフトボール 6面 サッカー 1面	トイレ、バックネット サッカーゴール 無料 8～18時 使用可能
神野々緑地	神野々 1193番地先 (河川敷)	S51.5	教育委員会	敷地 18,353.2㎡ (内競技場 18,218㎡) 運動広場 7281.2㎡ 多目的広場 10937.3㎡	野球 1面 サッカー 1面	トイレ バックネット 無料 8～18時 使用可能
学文路 スポーツセンター	学文路字 北嶋182-3		教育委員会			
	グラウンド	S59.9		7,070.0㎡	ソフトボール 1面 野球 1面	有料 8～12時 1,040円 13～17時 1,040円 18～22時 6,280円
	テニスコート	S59.9		1,350.0㎡	テニス 2面	有料 8～12時 1,140円 13～17時 1,140円 18～22時 2,290円
	体育館	S59.3		敷地 1,167.0㎡ アリーナ 889.0㎡	バレーボール 2面 軟式庭球 1面 バドミントン 4面 バスケットボール1面	有料 8～12時 1,040円 13～17時 1,040円 18～22時 1,040円 (照明代各区分別途520円)

・使用料には消費税を含む

◆ 利用状況

年度	向副緑地		神野々緑地		学文路スポーツセンター							
					グラウンド		テニスコート		体育館		合計	
	件数	人数	件数	人数	件数	人数	件数	人数	件数	人数	件数	人数
H23	540	83,087	163	4,890	193	5,865	268	4,101	575	16,715	1,036	26,681
24	462	73,607	181	5,430	271	8,709	285	4,555	601	17,696	1,157	30,960
25	535	56,647	172	5,160	226	7,490	268	3,726	594	17,105	1,088	28,321
26	379	60,910	182	5,460	290	12,342	219	2,588	542	9,665	1,051	24,595
27	425	62,702	185	5,550	345	12,936	260	3,626	531	11,359	1,136	27,921
28	408	49,115	182	5,433	310	11,697	269	3,874	591	12,668	1,170	28,239
29	374	44,121	147	4,410	426	14,282	272	4,248	579	14,282	1,277	32,812
30	427	51,427	182	5,460	437	15,046	274	3,653	583	12,120	1,294	30,819
R1	389	58,135	186	5,583	394	12,144	269	3,195	546	9,780	1,209	25,119
2	342	8,362	159	4,770	413	12,186	229	2,584	441	7,131	1,083	21,901
3	383	9,113	155	4,650	450	14,110	223	2,499	484	7,753	1,157	24,362
4	493	10,099	182	5,460	531	17,181	292	2,853	558	8,381	1,381	28,415
5	400	7,711	152	4,560	418	13,511	223	2,215	423	5,958	1,064	21,684

・令和5年度は令和6年1月末日までの数値

(資料一公益財団法人橋本市文化スポーツ振興公社)

◆ 社会体育施設（2）

施設名	所在地	建設年月	管理者	規模	実施可能種目	備考
橋本市運動公園	北馬場 454番地		教育委員会			
プール		競泳プール H3.7 子供プール H4.7 流水プール H5.7		敷地 12,231.0㎡ プール 2,512.0㎡		競泳プール 50×25m 子供プール 流水プール 162m 大人 900円 小人 450円 団体1人 360円
多目的 グラウンド		H9.4		敷地 20,737.0㎡ (内競技場 20,728㎡)	陸上競技  サッカー 1面	第3種公認 陸上競技備品 サッカーゴール 専用使用有料 9～12時 5,640円 12～17時 9,420円 17～21時 6,270円 9～17時 15,080円 照明1時間 1,200円～
テニスコート		H9.1		敷地 約10,787.0㎡ コート 8,580.0㎡	テニス 12面	有料 コート 570円/1時間・1面 照明 570円/1時間
南馬場緑地広場	南馬場字 外河原1158- 29番地先 (河川敷)	H8.7	教育委員会	敷地 77,005.0㎡ 運動公園 42,184.0㎡ 子供広場 20,054.0㎡ ストリートバスケットコート 1,041.0㎡	野球 2面 ソフトボール 6面 サッカー 1面	トイレ、バックネット サッカーゴール ストリートバスケットコート 無料 8～18時 使用可能

・使用料には消費税を含む

◆ 利用状況

年度	橋本市運動公園							南馬場緑地広場	
	プール	多目的グラウンド		テニスコート		合計		件数	人数
	人数	件数	人数	件数	人数	件数	人数		
H23	36,361	248	15,770	6,110	31,628	6,606	83,759	265	12,061
24	37,866	279	17,197	6,712	31,594	6,991	86,657	464	18,480
25	37,814	276	19,246	6,132	32,424	6,408	89,484	266	30,547
26	33,915	310	18,510	6,490	34,923	6,800	87,348	399	49,836
27	38,313	301	24,885	6,907	36,849	7,208	100,047	357	55,730
28	42,136	294	19,705	6,617	35,654	6,911	97,495	373	49,884
29	43,644	333	19,583	6,428	34,775	6,761	98,002	212	40,750
30	40,052	367	22,258	6,275	32,356	6,642	94,666	252	42,309
R1	38,072	328	19,705	7,037	34,341	7,365	92,118	393	63,956
2	0	258	11,577	6,358	27,878	6,616	39,455	289	10,926
3	0	257	13,796	6,029	29,882	6,298	43,678	258	12,795
4	24,016	315	17,148	6,100	31,972	6,415	73,136	351	13,385
5	33,880	258	15,318	5,024	27,688	5,282	76,886	262	15,797

・令和5年度は令和6年1月末日までの数値

(資料一 公益財団法人橋本市文化スポーツ振興公社)

◆ 社会体育施設（3）

施設名	所在地	建設年月	管理者	規模	実施可能種目	備考
若もの広場	高野口町 伏原 1370番地	S51.3	教育委員会	敷地 17266.34㎡	サッカー大 1面 サッカー小 1面	サッカーゴール トイレ 無料 8～18時 使用可能
橋本市伏原 テニスコート	高野口町 伏原 395番地	H1.3	教育委員会	敷地 2,259.0㎡	テニス (ハードコート) 2面	トイレ、ナイター設備 有料 8時～12時 1,040円 13時～17時 1,040円 18時～22時 2,090円
橋本市勤労者 体育センター	高野口町 上中175	S58.10	教育委員会	敷地 2,476.315㎡ アリーナ 720㎡	バスケットボール 1面 バレーボール 2面 バドミントン 3面 卓球	有料 8時～12時 1,040円 13時～17時 1,040円 18時～22時 1,040円 (照明代各区分別途520円)
住吉運動公園	高野口町 名古屋1390		教育委員会			
	テニスコート	H8.8		3,199.5㎡	テニス (砂入り人工芝) 4面	トイレ、ナイター設備 有料 8時～12時 1,140円 13時～17時 1,140円 17時～22時 2,290円
	多目的 グラウンド	H8.8		8,951.8㎡	野球 1面	有料 8時～12時 620円 13時～17時 620円

・使用料には消費税を含む。

◆ 利用状況

年度	若もの広場		橋本市伏原 テニスコート		橋本市勤労者 体育センター		住吉運動公園					
	件数	人数	件数	人数	件数	人数	テニスコート		多目的グラウンド		合計	
	件数	人数	件数	人数	件数	人数	件数	人数	件数	人数	件数	人数
H23	153	6,425	126	866	482	8,163	496	4,464	132	7,804	628	12,268
24	167	7,345	136	1,258	539	9,010	504	4,336	130	7,080	634	11,416
25	60	3,000	141	1,206	530	10,398	502	4,417	128	6,675	630	11,092
26	222	10,500	120	985	510	8,614	480	4,511	290	12,342	770	16,853
27	232	10,890	86	686	532	10,322	523	4,634	184	6,300	707	10,934
28	230	9,710	98	786	544	11,107	519	4,093	157	5,785	676	9,878
29	261	6,420	101	817	423	7,597	565	4,245	183	7,005	748	11,250
30	226	5,395	340	2,643	445	8,723	531	3,702	183	6,170	714	9,872
R1	282	5,560	356	2,114	137	2,674	504	4,228	172	5,625	676	9,853
2	148	2,342	254	1,902	289	5,971	503	3,678	312	9,700	815	13,378
3	181	3,620	256	1,989	379	7,965	551	3,337	316	9,660	867	12,997
4	69	1,160	266	1,445	382	7,588	513	3,693	365	10,742	878	14,435
5	1	2	207	1,258	311	5,465	448	3,280	304	9,122	752	12,402

・令和5年度は令和6年1月末日までの数値

(資料一公益財団法人橋本市文化スポーツ振興公社)

◆ 社会体育施設（４）

施設名	所在地	建設年月	管理者	規模	実施可能種目	備考
橋本市 伏原体育館	高野口町 伏原806	S58.10	教育委員会	敷地 2,441.96㎡ アリーナ 705.6㎡	バスケットボール 1面 バレーボール 1面 バドミントン 3面 軟式庭球 1面 卓球	有料 8時～12時 1,040円 13時～17時 1,040円 17時～22時 1,040円 (照明代各区分別途520円)
東家体育館	東家2-1-19	S59.6	教育委員会	アリーナ 970㎡	バスケットボール 1面 バレーボール 2面 バドミントン 3面	有料 8時～12時 1,040円 13時～17時 1,040円 17時～22時 1,040円 (照明代各区分別途520円)
学文路東 体育館	清水363	S57.3	教育委員会	アリーナ 800㎡	バスケットボール 1面 バレーボール 2面 バドミントン 3面 卓球	有料 8時～12時 1,040円 13時～17時 1,040円 17時～22時 1,040円 (照明代各区分別途520円)

・使用料には消費税を含む。

◆ 利用状況

年度	橋本市伏原 体育館		東家体育館		学文路東 体育館	
	件数	人数	件数	人数	件数	人数
H23	806	18,593	-	-	-	-
24	808	17,435	-	-	-	-
25	815	16,999	-	-	-	-
26	722	15,982	294	7,063	-	-
27	752	15,464	310	7,041	-	-
28	761	14,657	366	7,667	-	-
29	762	14,097	452	9,875	-	-
30	734	13,197	579	12,939	-	-
R1	485	9,089	502	12,793	280	5,401
2	589	9,157	453	9,815	339	6,128
3	638	8,937	473	10,540	412	7,614
4	672	9,390	554	8,479	446	7,293
5	601	7,941	511	8,460	470	8,536

・令和5年度は令和6年1月末日までの数値

(資料一公益財団法人橋本市文化スポーツ振興公社)

