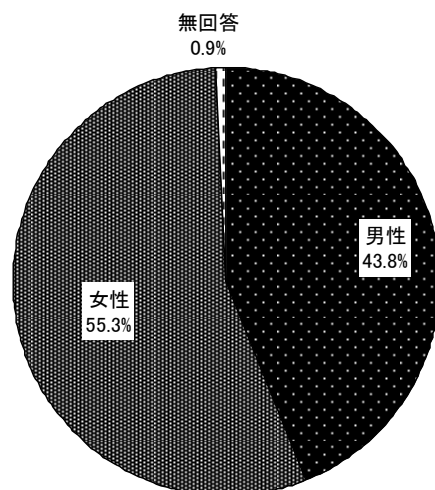


Ⅱ. 回答者の基本属性

1. 性別

回答者の性別は、「男性」が43.8%、「女性」が55.3%と、女性の方が多い。

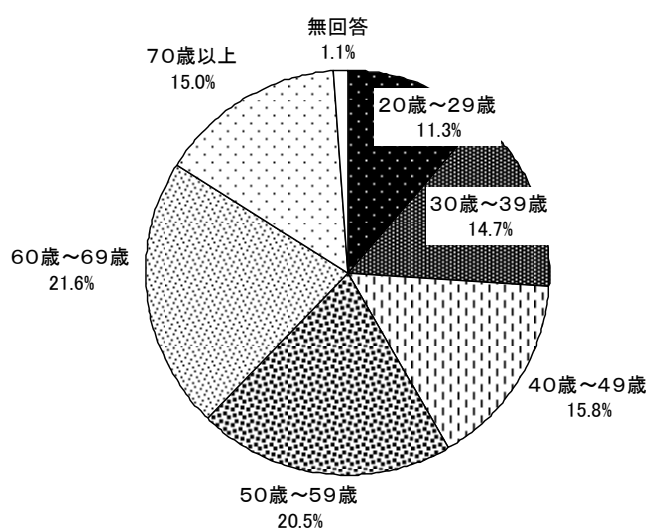
性別 (N=918)



2. 年齢

回答者の年齢は、「60～69歳」が21.6%で最も多く、次いで「50～59歳」が20.5%、「40～49歳」が15.8%となっている。

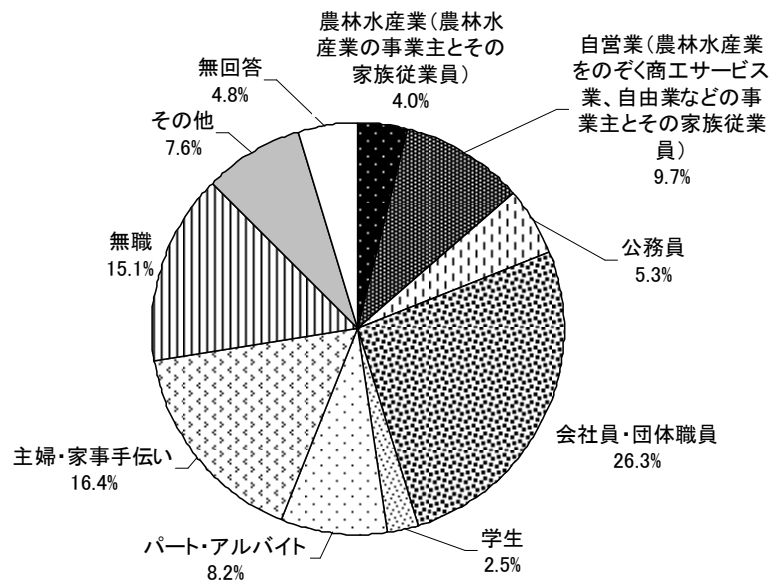
年齢 (平成22年10月1日現在) (N=918)



3. 職業

回答者の職業は、「会社員・団体職員」が26.3%で最も多く、次いで「主婦・家事手伝い」が16.4%、「自営業（農林水産業をのぞく商工サービス業、自由業などの事業主とその家族従業員）」が9.7%などとなっている。

職業 (N=918)



4. 家族構成

回答者の家族構成は、「夫婦と子」が40.4%で最も多く、次いで「夫婦のみ」が19.1%、「3世代」が14.5%などとなっている。

家族構成 (N=918)

