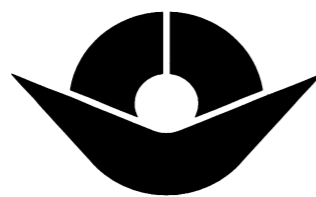


平成20年9月30日現在

住民登録人口 68,717 人
世帯数 25,707 世帯
面積 130.31 k㎡



橋本市財政状況


橋本市告示第165号

「地方自治法第243条の3第1項」及び「財政事情の作成及び公表に関する条例」の定めるところにより、橋本市の財政状況をここに公表します。
平成20年11月1日

橋本市長 木下 善之

1. 平成19年度一般会計款別決算

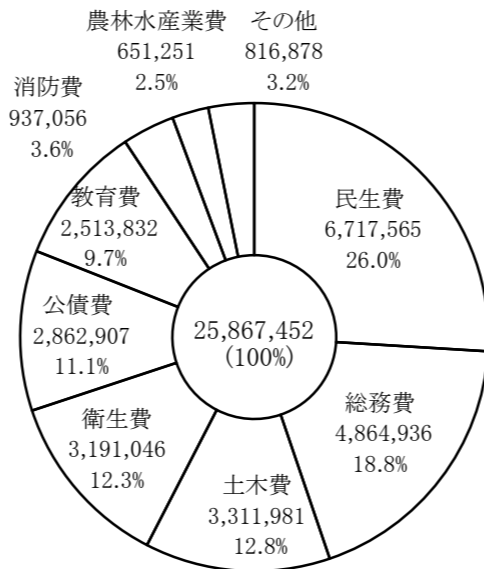
ア. 歳入 (単位:千円)



(その他の内訳)

項目	金額	割合
諸収入	562,587	2.2%
使用料及び手数料	540,562	2.1%
地方消費税交付金	507,389	1.9%
地方譲与税	271,433	1.0%
分担金及び負担金	197,766	0.8%
財産収入	180,872	0.7%
自動車取得税交付金	123,983	0.5%
繰越金	62,375	0.2%
利子割交付金	61,233	0.2%
配当割交付金	52,461	0.2%
地方特例交付金	44,378	0.2%
株式等譲渡所得割交付金	38,567	0.1%
寄付金	31,994	0.1%
ゴルフ場利用税交付金	28,634	0.1%
交通安全対策特別交付金	11,159	0.1%

イ. 歳出(目的別) (単位:千円)



(その他の内訳)

項目	金額	割合
商工費	390,372	1.5%
議会費	259,847	1.0%
諸支出金	143,293	0.5%
災害復旧費	17,758	0.1%
労働費	5,608	0.1%

4. 平成20年度一般会計予算執行状況

ア. 歳入 (単位:千円)

区分	予算額	収入済額
市税	7,123,055	5,513,335
地方交付税	6,782,261	4,496,752
市債	3,579,800	0
繰入金	1,292,503	0
国庫支出金	1,549,152	475,349
県支出金	1,358,109	131,465
諸収入	1,069,266	586,564
地方消費税交付金	500,000	294,560
分担金及び負担金	336,981	151,770
使用料及び手数料	299,103	153,414
その他	792,463	373,486
合計	24,682,693	12,176,695

イ. 歳出(目的別) (単位:千円)

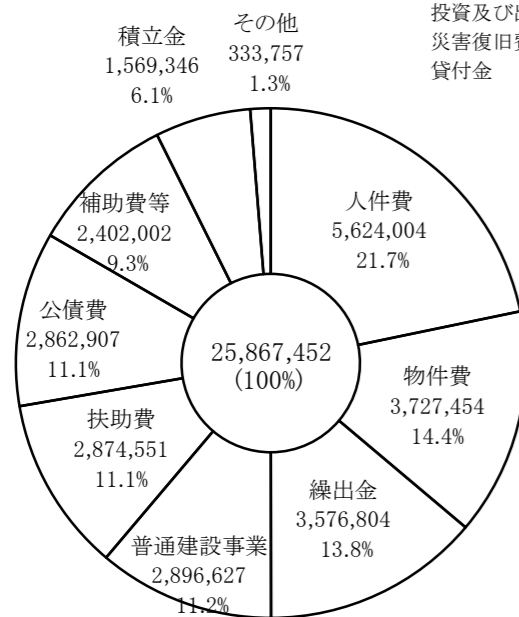
区分	予算額	支出済額
民生費	7,332,387	3,943,059
総務費	3,067,926	1,296,620
衛生費	3,661,873	1,806,117
教育費	2,510,002	1,249,601
土木費	2,714,344	1,019,641
公債費	3,107,832	1,490,668
消防費	1,030,717	649,602
農林水産業費	677,411	270,013
商工費	267,541	170,461
議会費	270,124	132,188
その他	42,536	11,094
合計	24,682,693	12,039,064

5. 平成20年度特別会計予算執行状況 (単位:千円)

会計名	予算額	収入済額	支出済額
国民健康保険特別会計	7,083,359	2,757,140	2,933,327
簡易水道事業特別会計	144,727	20,004	13,094
国民宿舎特別会計	18,196	1,253	5,672
住宅新築資金等貸付事業特別会計	139,334	79,353	61,534
老人保健特別会計	883,551	633,861	615,061
公共下水道事業特別会計	2,410,236	649,272	717,887
駐車場事業特別会計	3,362	2,324	171
墓園事業特別会計	17,140	22,703	1,562
農業集落排水事業特別会計	124,489	65,919	51,626
土地区画整理事業特別会計	634,594	5,233	95,878
介護保険特別会計	4,569,856	1,760,783	1,795,780
介護サービス事業特別会計	36,961	19,278	13,141
指定訪問看護事業特別会計	71,853	49,498	24,244
後期高齢者医療特別会計	1,119,927	375,650	371,422
合計	17,257,585	6,442,271	6,700,399

2. 平成19年度一般会計性質別決算

歳出 (単位:千円)



(その他の内訳)

項目	金額	割合
維持補修費	188,699	0.7%
投資及び出資金	122,300	0.4%
災害復旧費	17,758	0.1%
貸付金	5,000	0.1%

3. 平成19年度特別会計決算

(単位:千円)

会計名	歳入	歳出	差引
国民健康保険特別会計	7,196,294	6,919,455	276,839
簡易水道事業特別会計	114,857	114,853	4
国民宿舎特別会計	25,504	25,165	339
住宅新築資金等貸付事業特別会計	145,793	134,803	10,990
老人保健特別会計	6,714,982	6,706,289	8,693
公共下水道事業特別会計	2,322,746	2,287,380	35,366
駐車場事業特別会計	4,047	3,189	858
墓園事業特別会計	57,221	47,783	9,438
農業集落排水事業特別会計	125,737	117,172	8,565
土地区画整理事業特別会計	421,054	389,332	31,722
介護保険特別会計	4,401,411	4,308,289	93,122
介護サービス事業特別会計	51,708	45,348	6,360
指定訪問看護事業特別会計	136,853	112,478	24,375
合計	21,718,207	21,211,536	506,671

8. 一時借入金残高 (単位:千円)

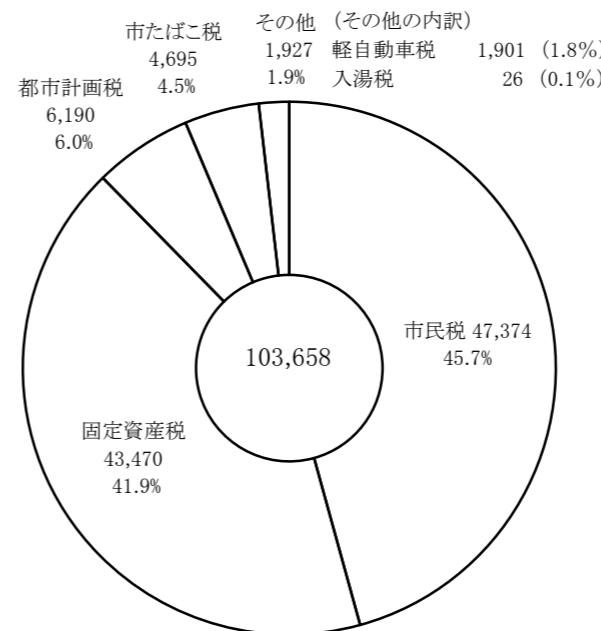
一般会計	0
特別会計	0

9. 主な財産の状況 (平成20年3月31日現在)

(単位:㎡)

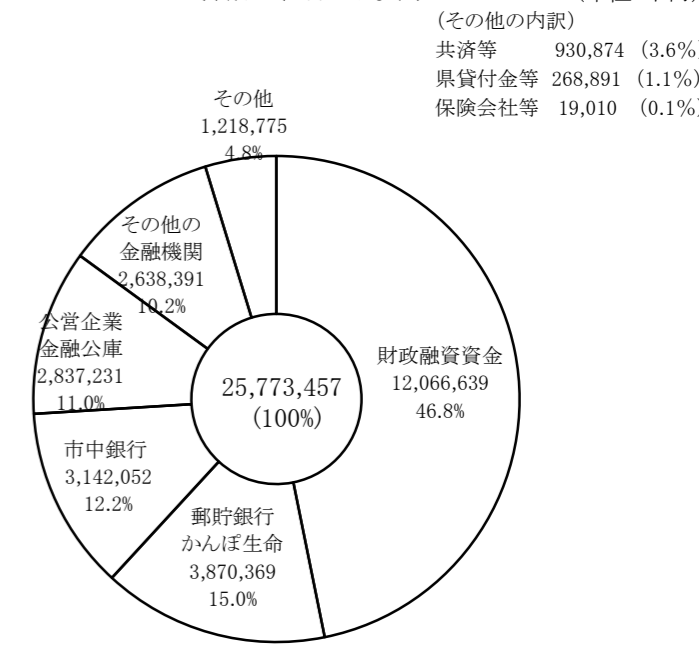
土地	2,719,456
建物	273,566

6. 平成20年度 市民1人当たり市税負担額 (単位:円)



7. 平成20年度 市債借入残高 (借入先別) (単位:千円)

(平成20年9月30日現在)



(その他の内訳)

共済等	930,874	3.6%
県貸付金等	268,891	1.1%
保険会社等	19,010	0.1%