

# 教 育 ・ 文 化

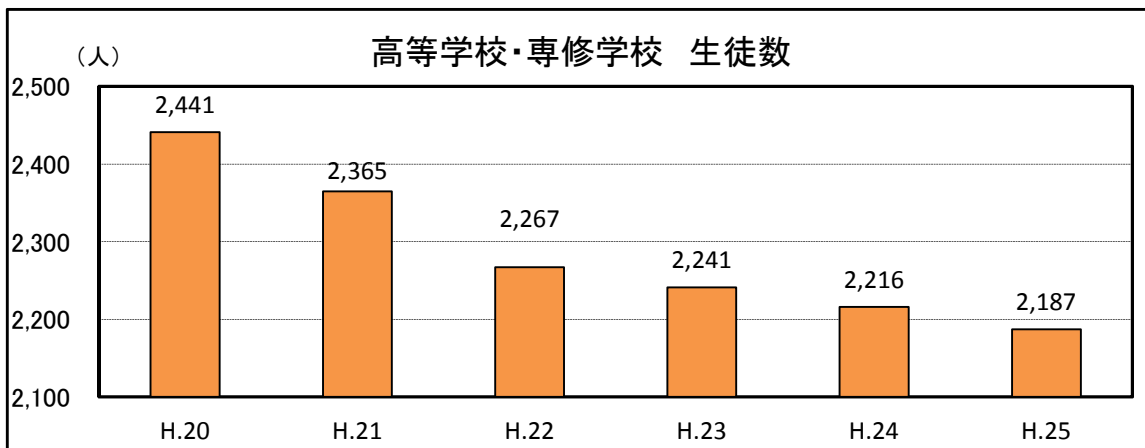
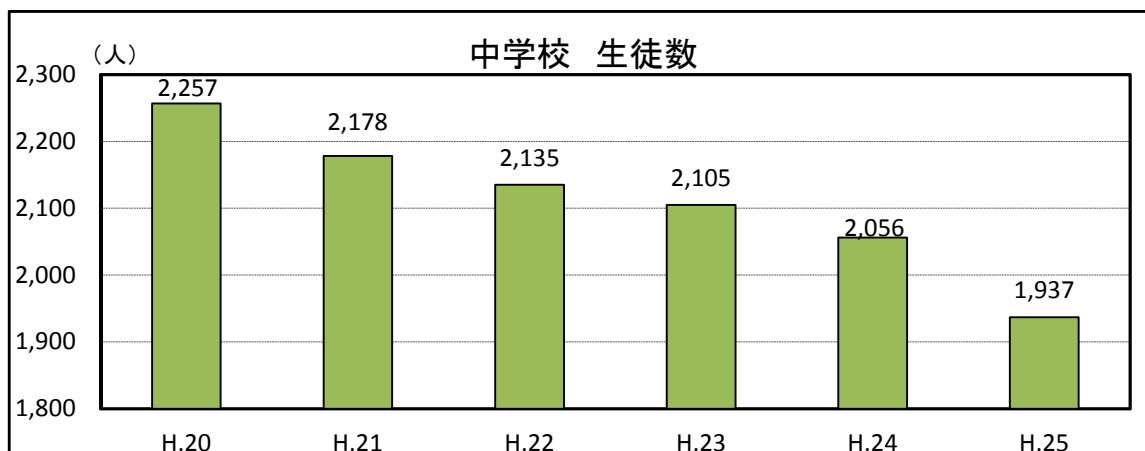
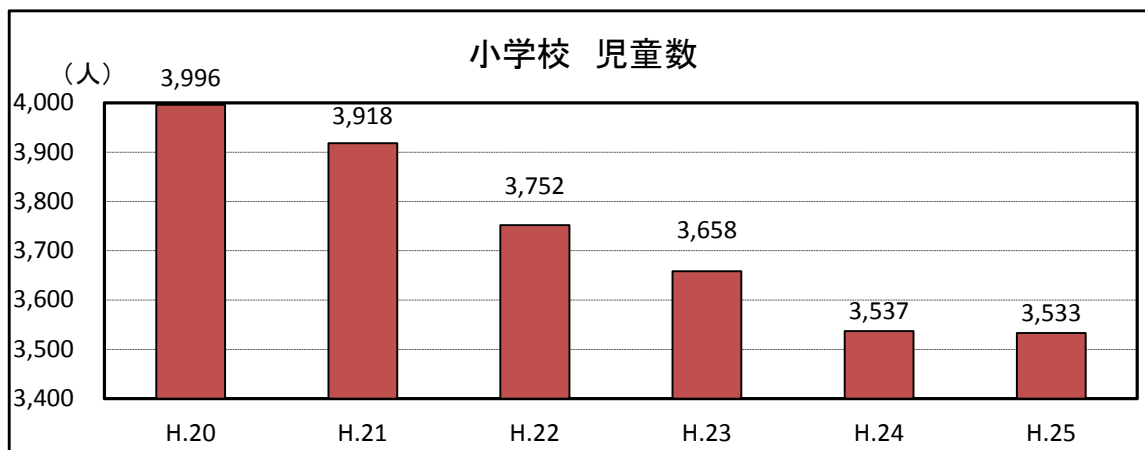
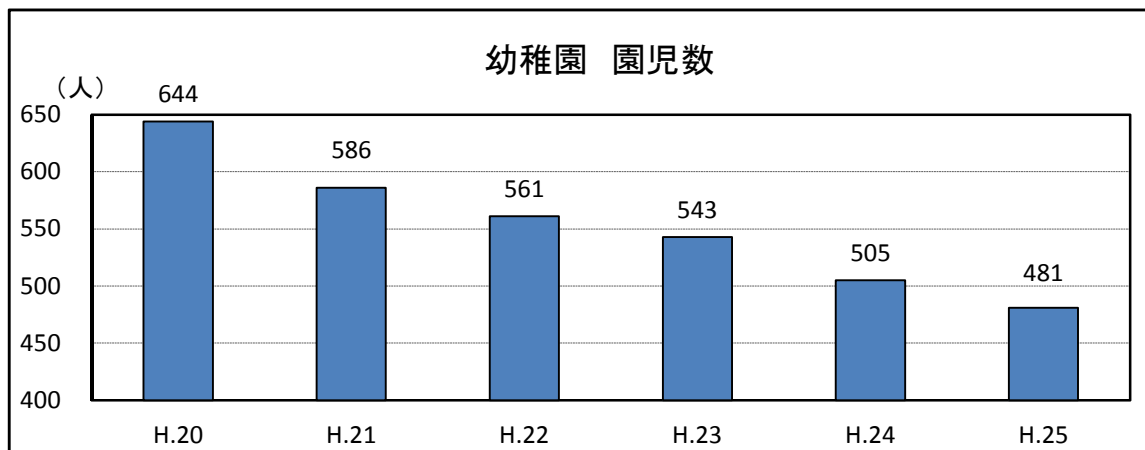
33. 児童・生徒数の推移

34. 幼稚園・小学校・中学校

35. 高等学校・高等専修学校

36. 社会教育

### 33.児童・生徒数の推移(公立・私立)



### 3 4. 幼稚園・小学校・中学校

#### ◆ 幼稚園の状況

(各年5月1日現在)

年 度	園 数		教員数* (人)		在 園 者 数 (人)													
	公 立	私 立	公 立	私 立	総 数	公 立						私 立						
						3歳児	4歳児	5歳児	3歳児	4歳児	5歳児	3歳児	4歳児	5歳児				
H. 18	12	3	45	25	710	—	166	176	106	140	122							
19	12	3	44	26	702	—	141	193	122	109	137							
20	12	3	42	23	644	—	119	174	112	130	109							
21	11	3	37	21	586	—	121	126	104	108	127							
22	11	3	35	25	561	—	87	128	133	103	110							
23	11	3	33	26	543	—	98	103	116	127	99							
24	7	3	25	21	506	—	58	86	121	113	128							
25	7	3	24	21	481	—	59	64	124	121	113							
平成25年度男・女児別在園者数 (人)					男児	女児	男児	女児	男児	女児	男児	女児	男児	女児	男児	女児	男児	女児
					244	237	—	—	30	29	28	36	70	54	61	60	55	58

#### ◆ 小学校の状況

(各年5月1日現在)

年 度	学校数		学級数	教員数 *(人)	学 年 別 児 童 数 (人)																	
	公 立	私 立			総 数	1学年	2学年	3学年	4学年	5学年	6学年	男子	女子	男子	女子	男子	女子	男子	女子	男子	女子	
H. 18	14	1	173	274	4,163	659	657	723	673	703	748											
19	14	1	172	265	4,017	596	658	662	728	671	702											
20	14	1	169	258	3,996	647	606	659	672	737	675											
21	14	1	169	260	3,918	584	652	607	665	671	739											
22	14	1	171	256	3,752	558	591	646	615	667	675											
23	14	1	166	255	3,658	543	563	601	651	628	672											
24	14	1	164	253	3,537	535	548	567	603	657	627											
25	15	1	173	265	3,533	602	540	555	574	603	659											
平成25年度男・女子別児童数 (人)					男子	女子	男子	女子	男子	女子	男子	女子	男子	女子	男子	女子	男子	女子	男子	女子		
					1,766	1,767	288	314	278	262	294	261	280	294	307	296	319	340				

\* 教員数は本務者数

(資料一 学校基本調査)

## ◆ 中学校の状況

(各年5月1日現在)

年 度	学 校 数		学級数	教員数 * (人)	学 年 別 生 徒 数 (人)							
	公立	私立			総 数		1 学 年		2 学 年		3 学 年	
H. 18	8	2	90	188	2,378		771		763		844	
19	8	2	88	189	2,286		760		770		756	
20	8	2	89	185	2,257		732		761		764	
21	8	2	89	175	2,178		688		729		761	
22	8	2	91	181	2,135		731		683		721	
23	8	2	89	182	2,105		692		733		680	
24	8	2	85	183	2,056		639		690		727	
25	8	2	81	179	1,937		610		639		688	
平成25年度男・女子別生徒数 (人)					男子	女子	男子	女子	男子	女子	男子	女子
					979	958	322	288	325	314	332	356

\* 教員数は本務者数

(資料一学校基本調査)

・学校数は県立1校、市立7校、私立2校

## ◆ 中学校卒業生の進路状況

年 度	総 数 (人)	高等学校 等進学者 (人)	専修学校 (高等課程) 進学者 (人)	専修学校 (一般課程) 入学者 (人)	公共職業能力開発 施設等入学者 (人)	就職者 (*) (人)	左記以 外の者 (*) (人)	進学率(%)
H. 17	814	793	4	2	9	4	2	99.3
18	952	836	3	3	4	3	3	88.9
19	766	731	5	6	13	5	6	98.6
20	774	747	3	5	11	3	5	99.0
21	762	738	13	4	—	4	3	99.1
22	719	707	7	1	—	2	2	99.4
23	680	658	15	2	—	—	5	99.3
24	728	706	12	—	—	2	8	98.6

\* 進学率は、(\*)を除いた人数から算出しています。

(資料一学校基本調査)

### 35. 高等学校・高等専修学校

#### ◆ 高等学校・高等専修学校の概況

(平成25年5月1日現在)

学 校 名	生徒数 (人)	教 室 数		*教員数 (人)	校 地 面 積 (m <sup>2</sup> )	校 舎 総 面 積 (m <sup>2</sup> )	屋 内 運 動 場 (m <sup>2</sup> )	運 動 場 (m <sup>2</sup> )
		普通教室	特別教室					
橋本高等学校	588	19	21	45	32,221	7,391	1,872	20,878
伊都高等学校	443	19	20	45	29,885	5,735	1,732	19,503
紀北工業校 高等学校	548	18	50	43	41,293	11,764	1,991	16,697
初芝橋本校 高等学校	476	28	9	67	39,084	13,301	1,791	18,800
きのくに国際 高等専修学校	66	5	3	14	1,429,770	44,120	—	470,300

\* 教員数は兼務者を含む

(資料一各高等学校)

#### ◆ 高等学校・高等専修学校の状況

(各年5月1日現在)

年 度	学校数		学級数	*教員数 (人)	学 年 別 生 徒 数 (人)							
	公立	私立			総 数	1学年	2学年	3学年				
H. 20	3	2	67	178	2,441	789	836	816				
21	3	2	66	180	2,365	778	763	824				
22	3	2	66	172	2,267	780	751	736				
23	3	2	65	175	2,241	761	748	732				
24	3	2	67	175	2,216	732	744	740				
25	3	2	67	172	2,187	760	690	737				
平成25年度男・女子別生徒数 (人)					男子	女子	男子	女子	男子	女子		
					1,319	868	471	289	401	289	447	290

\* 教員数は本務者数

(資料一各高等学校・学校基本調査)

・学校数は県立3校、私立1校、専修学校(私立)1校

◆ 高等学校卒業生の進路状況

年 度	総 数 (人) A	大学進学者 (人) B	短大、各種学校進学者・ 通信教育者 (人) C	就職者 (人)	その他 (人)	進学率 (%) $\frac{B+C}{A}$
(旧橋本市)						
H. 15	778	429	223	112	12	83
16	814	490	196	120	40	84
(旧高野口町)						
H. 15	216	74	14	38	26	40
16	184	74	50	20	40	67

年 度	総 数 (人) A	大学・短大進学者 (人) B	専修学校進学・入学 者・公共職業能力開 発施設等入学者 (人) C	就職者(一時 的な仕事に就 いた者含む) (人)	その他 (人)	進学率 (%) $\frac{B+C}{A}$
H. 17	926	486	249	163	28	79.4
18	994	548	196	196	54	74.8
19	834	453	133	215	33	70.3
20	810	389	190	191	40	71.5
21	821	409	197	167	48	73.8
22	725	350	163	163	49	70.8
23	726	383	144	167	32	72.6
24	713	387	141	155	30	74.1

・高等専修学校卒業生含む

(資料一各高等学校)

### 36. 社会教育

#### ◆ 公民館

(平成25年4月現在)

館名	所在地	電話番号	備考
中央公民館	橋本市東家1-6-27	32-0034	
地区公民館	紀見地区公民館	〃 城山台2-10-1	33-2302 昭和56年 4月
	学文路地区公民館	〃 南馬場1173-77	34-1546 昭和57年 4月
	隅田地区公民館	〃 隅田町中島22	34-2312 昭和59年10月
	橋本地区公民館	〃 市脇1-3-18	34-2750 平成元年 4月
	紀見北地区公民館	〃 三石台4-2-1	33-2867 平成 6年 6月
	西部地区公民館	〃 柏原355	33-2656 平成 7年10月
	恋野地区公民館	〃 恋野564-1	33-2458 平成10年 7月
高野口地区公民館	〃 高野口町名倉813-2	33-3111 平成20年 4月	

(資料－中央公民館)

#### ◆ 郷土資料館

館名	所在地	面積 (㎡)		内容	電話番号	備考
		建物	延床			
橋本市郷土資料館	橋本市御幸辻786番地	492.25	757.75	1 F 収蔵庫 展示室 事務室 2 F 展示室	32-4685	昭和48年6月 完成 昭和49年12月開館 民俗資料 3,000点 歴史資料 1,800点 美術工芸 720点 その他 150点 計 5,670点

(資料－郷土資料館)

#### ◆ あさよし歴史館

館名	所在地	面積 (㎡)		内容	電話番号	備考
		建物	延床			
あさよし歴史館	橋本市野516番地	208.38	338.38	1 F 事務室他 2 F 展示室他	33-0211	考古資料 コンテナ約1,300箱

(資料－文化スポーツ室)

#### ◆ 図書館

館名	所在地	電話番号	面積 (㎡)			開館	備考
			敷地	建物	延床		
橋本市立図書館	橋本市東家1丁目6-27	33-0899	3,124.81	1,377.00	#####	昭和51年 11月3日	教育文化 会館内5F S50.7 完成

(資料－図書館)

◆ 蔵書数

(橋本市図書館)

(平成25年3月31日現在)

(分類)		一般書	児童書	ヤングアダルト	その他	計
00	総記	2,362	702	52	—	3,116
10	哲学	3,726	371	95	—	4,192
20	歴史	8,847	1,904	196	—	10,947
30	社会	10,599	2,250	235	—	13,084
40	自然	5,659	3,701	170	—	9,530
50	技術	6,889	1,326	111	—	8,326
60	産業	2,967	816	39	—	3,822
70	芸術	7,495	2,786	857	—	11,138
80	言語	1,294	543	31	—	1,868
90	文学	13,578	15,197	2,061	—	30,836
F・BF	現在日本小説	18,484	—	—	—	18,484
M	まんが	—	814	—	—	814
E	絵本	—	12,021	—	—	12,021
K	紙芝居	—	1,887	—	—	1,887
H・W	郷土資料	1,651	—	—	—	1,651
Y	洋書	785	—	—	—	785
	点字	969	—	—	—	969
R	一般参考	1,994	—	—	—	1,994
R	児童参考	—	140	—	—	140
	ビデオテープ	—	—	—	1,304	1,304
	カセットテープ	—	—	—	700	700
	雑誌	—	—	—	2,221	2,221
合計		87,299	44,458	3,847	4,225	139,829

・自動車文庫「ブッキー」を含む

(冊数)

◆ 図書館利用状況

(橋本市図書館)

年度	登録者数 (人)				貸出利用者数 (人)			
	計	児童	一般	団体	計	児童	一般	団体
H. 18	1,405	578	809	18	51,660	16,277	34,949	434
19	1,266	573	669	24	52,667	16,402	35,658	607
20	1,326	542	758	26	56,612	—	—	—
21	1,379	622	716	41	59,609	58,692		917
22	858	359	468	31	41,996	41,159		837
23	1,035	462	563	10	36,858	36,090		768
24	1,680	1,018	615	47	40,157	39,414		743

年度	本館貸出冊数 (冊)				自動車文庫「ブッキー」貸出冊数 (冊)			
	計	児童	一般	その他 (雑誌他)	計	児童	一般	その他 (雑誌他)
H. 18	138,447	58,264	70,010	10,173	17,233	13,932	3,290	11
19	142,348	60,467	72,965	8,916	18,730	14,991	3,719	20
20	155,135	64,044	82,048	9,043	21,426	17,595	3,814	17
21	162,689	68,384	86,723	7,582	29,090	24,562	4,470	58
22	106,010	48,789	52,654	4,567	36,401	30,384	5,803	214
23	175,406	84,912	82,741	7,753	39,378	32,238	6,950	190
24	188,655	88,524	94,173	5,958	36,255	30,538	5,530	187

(資料一図書館)



◆ 図書館利用状況

(高野口分館)

年 度	登録者数 (人)			図書館利用者数 (人)		
	計	図書館	移動図書館	計	児童	一般
H. 17	2,996	2,717	279	7,757	3,885	3,872
18	3,171	2,907	264	6,517	3,132	3,385
19	3,324	3,081	243	6,434	3,299	3,135
20	3,458	3,237	221	5,890	3,251	2,639
21	3,497	3,384	113	6,673	2,934	3,739
22	3,844	3,589	255	6,870	2,666	4,204

年 度	本館貸出冊数 (冊)				自動車文庫「バンビ」 (冊)
	計	児童	一般	雑誌ビデオ等の資料	児童書
H. 17	17,473	11,379	4,336	1,758	2,049
18	13,184	8,440	3,313	1,431	1,491
19	13,552	8,740	3,445	1,367	1,869
20	11,277	6,518	3,522	1,237	2,069
21	14,062	8,043	4,803	1,216	1,119
22	15,426	8,405	6,003	1,018	1,339

(資料－図書館)

## ◆ 指定文化財

(平成26年1月現在)

国宝	(1) 人物画像鏡 (隅田八幡神社・1面)		
重文	(1) 利生護国寺本堂 (1棟)	(2) 能楽 (保持者の構成員)	
	(3) 旧高野口尋常高等小学校校舎 (1棟)		
県	(1) 地蔵寺の五輪塔 (地蔵寺・1基)	(2) 相賀大神社石燈籠 (1基)	
	(3) 木造大日如来坐像 (利生護国寺・1軀)	(4) 木造阿弥陀如来坐像 (定福寺・1軀)	
	(5) 木造普賢延命菩薩坐像 (普賢寺・1軀)	(6) 木造阿弥陀如来坐像 (六郷極楽寺・1軀)	
	(7) 木造天部立像 (福王寺・2軀)	(8) 木造大日如来坐像・木造薬師如来坐像 (妙楽寺・1軀・2軀)	
	(9) 刀 銘於南紀重国造之 (1口)	(10) 弘法寺の梵鐘 (弘法寺・1口)	
	(11) 隅田文書 (166点)	(12) 大畑才蔵関係文書 (1式)	
	(13) 隅田八幡神社経塚出土品 (一括)	(14) 橋本の舟楽車 (舟山車) (1基)	
	(15) 嵯峨谷の神踊り (1件)	(16) 隅田八幡神社の秋祭	
	(17) 戸谷新右衛門の墓地 (1件)	(18) 名古屋廃寺跡 (1件)	
	(19) 神野々廃寺 塔跡 (1件)	(20) 陵山古墳 (1基)	
	(21) 大畑才蔵勝善の墓 (1件)	(22) 名古屋火葬墓	
	(23) 隅田八幡神社経塚	(24) 玉川峡 (丹生滝・三ツ滝を含む)	
	(25) 信太神社の樟樹 (1件)	(26) しぐれの松 (大光寺・1本)	
	(27) 葛城山の凍豆腐製造用具附凍豆腐関係文書 (3冊)	(28) 苜萱道心・石童丸関係信仰資料 (32点)	
	市	(1) 小峯寺宝篋印塔 (1基)	(2) 定福寺九重塔 (1基)
		(3) 極楽寺宝篋印塔 (1基)	(4) 神野々七墓前五輪塔 (2基)
		(5) 岩倉池応其上人五輪塔 (1基)	(6) 橋本川船仲間中石燈籠 (1基)
		(7) 元浄泉寺 塩市燈籠 (1基)	(8) 伊勢 (大和) 高野街道東家四ツ辻道標石 (1基)
		(9) 伊勢 (大和) 街道橋本道標石 (1基)	(10) 伊勢 (大和) 街道古佐田道標石 (1基)
		(11) 旧橋本町道路元標 (1基)	(12) 高野口小学校校舎 (1棟)
		(13) 絹本彩色木食応其上人画像 (1幅)	(14) 木造薬師如来坐像 (観音寺・1軀)
		(15) 木造大日如来坐像 (観音寺・1軀)	(16) 木造地藏菩薩立像 (地蔵寺・1軀)
		(17) 木造阿弥陀如来坐像 (阿弥陀寺・1軀)	(18) 木造薬師如来坐像 (小峰寺・1軀)
		(19) 木造十一面観音立像 (観音寺・1軀)	(20) 木造南無仏太子立像 (利生護国寺・1軀)
		(21) 木造天部形立像 (利生護国寺・1軀)	(22) 木造阿弥陀如来坐像 (福王寺・1軀)
		(23) 木造阿弥陀如来坐像 (時光寺・1軀)	(24) 木造地藏菩薩立像 (宝幢寺・3軀)
		(25) 極楽寺薬師堂仏像 (3軀)	(26) 九鬼虚白の彫刻 (3点)
(27) 木造阿弥陀如来坐像 (地蔵寺・1軀)		(28) 木造釈迦如来及び両脇侍像 (地蔵寺・3軀)	
(29) 木造地藏菩薩立像 (地蔵寺・1軀)		(30) 木造薬師如来立像 (地蔵寺・1軀)	
(31) 木造十一面観音立像 (普門院・1軀)		(32) 木造千手観音立像 (千光寺・1軀)	
(33) 木造阿弥陀如来坐像 (極楽寺・1軀)		(34) 柏原村鋳物師鋳造物相賀大神社梵鐘 (1口)	
(35) 柏原村鋳物師鋳造物永楽寺罅口 (1口)		(36) 柏原村鋳物師鋳造物成就寺大師堂露盤 (1口)	
(37) 熊野神社の懸仏 (9面)		(38) 大般若波羅蜜多經 (598巻)	
(39) 古写大般若波羅蜜多經 (600巻)		(40) 柏原文書 (160点)	
(41) 応其寺文書 (37点)		(42) 葛原家文書 (353点)	
(43) 市脇の曳きだんじり (1基)		(44) 東家の曳きだんじり (1基)	
(45) 隅田八幡神社管祭 (1件)		(46) 隅田八幡塚古墳 (1基)	
(47) 市脇相賀古墳群 (2基)		(48) 平谷池応其上人供養碑 (1基)	
(49) 旧高野街道高野山六里道標石 (1基)		(50) 旧高野街道高野山五里道標石 (1基)	
(51) 旧高野街道高野山四里道標石 (1基)		(52) 旧高野街道高野山三里道標石 (1基)	
(53) 旧高野街道三軒茶屋大常夜燈籠 (2基)		(54) 旧高野街道東家渡場大常夜燈籠 (1基)	
(55) 興山寺領御国領境界標石 (1基)		(56) 学文路三叉路道標石 (1基)	
(57) 旧高野街道六地藏 第1 (1基)		(58) 旧高野街道六地藏 第2 (1基)	
(59) 利生護国寺 (1件)		(60) 中道磨崖仏 (1件)	
(61) 天満神社のネズ (1株)		(62) 葛城神社のムクロジ (1株)	
(63) 野の送り念仏 (1件)			

(資料-文化スポーツ室)

◆ 社会体育施設

施設名	所在地	建設年月日	管理者	規模	実施可能種目	備考
向副緑地	向副字海田島113番地先(河川敷)	S. 45. 7	教育委員会	敷地 23,663.0 m <sup>2</sup> (内競技場 18,000m <sup>2</sup> ) 運動広場 21,159.0 m <sup>2</sup> 相撲場 232.2 m <sup>2</sup> 土俵 52.8 m <sup>2</sup>	野球 2面 ソフトボール 6面 サッカー 1面 相撲場 1面	トイレ、バックネット サッカーゴール、相撲土俵 無料 8～18時 使用可能
神野々緑地	神野々1193番地先(河川敷)	S. 51. 5	教育委員会	敷地 18,353.2 m <sup>2</sup> (内競技場 18,218m <sup>2</sup> ) 運動広場 7,281.2 m <sup>2</sup> 多目的広場 10,937.3 m <sup>2</sup>	野球 1面 サッカー 1面	トイレ バックネット 無料 8～18時 使用可能
南馬場緑地広場	南馬場字外河原1158-29番地先(河川敷)	H. 8. 7	教育委員会	敷地 77,005.0 m <sup>2</sup> 運動公園 42,184.0 m <sup>2</sup> 子供広場 20,054.0 m <sup>2</sup> ストリートバスケットコート 1,041.0 m <sup>2</sup>	野球 2面 ソフトボール 6面 サッカー 1面	トイレ、バックネット サッカーゴール ストリートバスケットコート 無料 8～18時 使用可能
学文路スポーツセンター	学文路字北嶋182-3		教育委員会			
	グラウンド	S. 59. 9		7,070.0 m <sup>2</sup>	ソフトボール 1面	有料 8～12時 ¥1,000 13～17時 ¥1,000 18～22時 ¥6,000
	テニスコート	S. 59. 9		1,350.0 m <sup>2</sup>	テニス 2面	有料 8～12時 ¥1,000 13～17時 ¥1,000 18～22時 ¥2,000
	体育館	S. 59. 3		敷地 1,167.0 m <sup>2</sup> アリーナ 889.0 m <sup>2</sup>	バレーボール 2面 軟式庭球 1面 バドミントン 3面 バスケットボール 1面 卓球	有料 8～12時 ¥2,000 13～17時 ¥2,000 18～22時 ¥4,000 (照明代含む)
橋本市運動公園	北馬場454番地		教育委員会			
	多目的グラウンド	H. 9. 4		敷地 20,737.0 m <sup>2</sup> (内競技場 20,728m <sup>2</sup> )	陸上競技 サッカー 1面	第3種公認 陸上競技備品 サッカーゴール 専用使用有料 9～12時 ¥4,500 12～17時 ¥7,500 17～21時 ¥5,000 9～17時 ¥12,000 照明1時間 ¥3,000
	テニスコート	H. 9. 1		敷地 約10,787.0 m <sup>2</sup> コート 8,580.0 m <sup>2</sup>	テニス 12面	有料 コート ¥500/1時間・1面 照明 ¥500/1時間
	プール	H. 3. 7 H. 4. 7 H. 5. 7		敷地 12,231.0 m <sup>2</sup> プール 2,512.0 m <sup>2</sup>		競泳プール 50×25m 子供プール 流水プール 162m 大人 ¥800 小人 ¥400 団体1人 ¥300

施設名	所在地	建設年月日	管理者	規模	実施可能種目	備考
若もの広場	橋本市 高野口町 伏原 1370番地	S. 51. 3	教育委員会	敷地 17,266.34 m <sup>2</sup>	ソフトボール 1面 サッカー 1面	サッカーゴール トイレ 無料 8～18時 使用可能
橋本市伏原テニスコート	橋本市 高野口町 伏原 395番地	H. 1. 3	教育委員会	敷地 2,259 m <sup>2</sup>	テニス 2面 (ハードコート)	トイレ、ナイター設備 有料 8時～12時 1,000円 13時～17時 1,000円 18時～22時 2,000円
橋本市勤労者体育センター	橋本市 高野口町 上中175	S. 58. 10	教育委員会	敷地 2,476.315 m <sup>2</sup> アリーナ 720 m <sup>2</sup>	バスケットボール 1面 バレーボール 2面 バドミントン 3面	有料 8時～12時 1,000円 13時～17時 1,000円 18時～22時 1,000円 (*照明代各区分 別途500円)
住吉運動公園	橋本市 高野口町 名古屋 1390		教育委員会			
多目的広場		H. 8. 8		8,951.8 m <sup>2</sup>	野球 1面	有料 8時～12時 500円 13時～17時 500円 17時～22時 500円 *市外の個人又は団 体が利用する場合は、 50%に相当する額を 加算
テニスコート		H. 8. 8		3,199.5 m <sup>2</sup>	テニス 4面 (砂入り人工芝) 4面	トイレ、ナイター設備 有料 8時～12時 1,000円 13時～17時 1,000円 17時～22時 2,000円 *市外の個人又は団 体が利用する場合は、 50%に相当する額を 加算
橋本市伏原体育館	橋本市 高野口町 伏原806	S. 58. 10	教育委員会	敷地 2,441.96 m <sup>2</sup> アリーナ 705.6 m <sup>2</sup>	バスケットボール 1面 バレーボール 1面 バドミントン 3面	有料 8時～12時 1,000円 13時～17時 1,000円 17時～22時 1,000円 (*照明代各区分 別途500円)

(資料一公益財団法人橋本市文化スポーツ振興公社)

◆ 社会体育施設利用状況

年 度	向副緑地		神野々緑地		学文路スポーツセンター							
					グラウンド		テニスコート		体 育 館		合 計	
	件 数	人 数	件 数	人 数	件 数	人 数	件 数	人 数	件 数	人 数	件 数	人 数
H. 18	371	72,621	178	6,160	197	5,186	324	3,389	584	13,105	1,105	21,680
19	357	73,017	204	6,390	159	4,172	332	3,859	533	12,775	1,024	20,806
20	364	84,623	166	4,980	182	5,719	331	4,319	483	12,849	996	22,887
21	423	85,616	184	5,520	147	4,608	319	4,585	566	15,463	1,032	24,656
22	427	37,753	180	5,400	233	9,297	312	3,795	572	16,198	1,117	29,290
23	540	83,087	163	4,890	193	5,865	268	4,101	575	16,715	1,036	26,681
24	462	73,607	181	5,430	271	8,709	285	4,555	601	17,696	1,157	30,960
25	439	52,821	156	4,680	190	5,940	222	3,188	491	14,580	903	23,708

年 度	橋本市運動公園							南馬場緑地広場	
	プール	多目的グラウンド		テニスコート		合 計			
	人 数	件 数	人 数	件 数	人 数	件 数	人 数	件 数	人 数
H. 18	30,104	198	13,145	8,766	46,557	8,964	89,806	564	33,138
19	30,459	218	13,532	7,927	45,581	8,145	89,572	552	29,267
20	30,791	197	13,736	7,737	45,435	7,934	89,962	442	29,520
21	29,887	231	12,362	7,313	40,921	7,544	83,170	563	30,083
22	35,831	295	16,145	7,144	38,360	7,439	90,336	612	33,440
23	36,361	248	15,770	6,110	31,628	6,606	83,759	265	12,061
24	37,866	279	17,197	6,712	31,594	6,991	86,657	464	18,480
25	37,814	221	14,230	5,259	28,481	5,480	80,525	266	30,547

年 度	若もの広場		橋本市伏原 テニスコート		橋本市勤労者 体育センター		住吉運動公園						橋本市伏原 体育館	
							テニスコート		多目的グラウンド		合 計			
	件数	人 数	件数	人 数	件 数	人 数	件 数	人 数	件数	人 数	件数	人 数	件 数	人 数
H. 18	116	6,160	46	293	309	6,254	—	—	—	—	552	8,855	800	18,653
19	133	6,350	50	280	379	7,686	—	—	—	—	710	11,068	774	19,549
20	112	5,460	52	300	482	9,437	—	—	—	—	686	10,629	693	17,690
21	123	4,030	62	372	484	10,736	584	5,154	160	6,625	744	11,779	721	17,167
22	132	3,970	87	546	469	8,365	492	4,863	135	7,864	627	12,727	804	18,052
23	153	6,425	126	866	482	8,163	496	4,464	132	7,804	628	12,268	806	18,593
24	167	7,345	136	1,258	539	9,010	504	4,336	130	7,080	634	11,416	808	17,435
25	51	2,550	120	1,034	486	9,405	431	3,818	107	6,067	538	9,885	689	14,710

・平成25年度は1月末日までの数値

(資料-公益財団法人橋本市文化スポーツ振興公社)