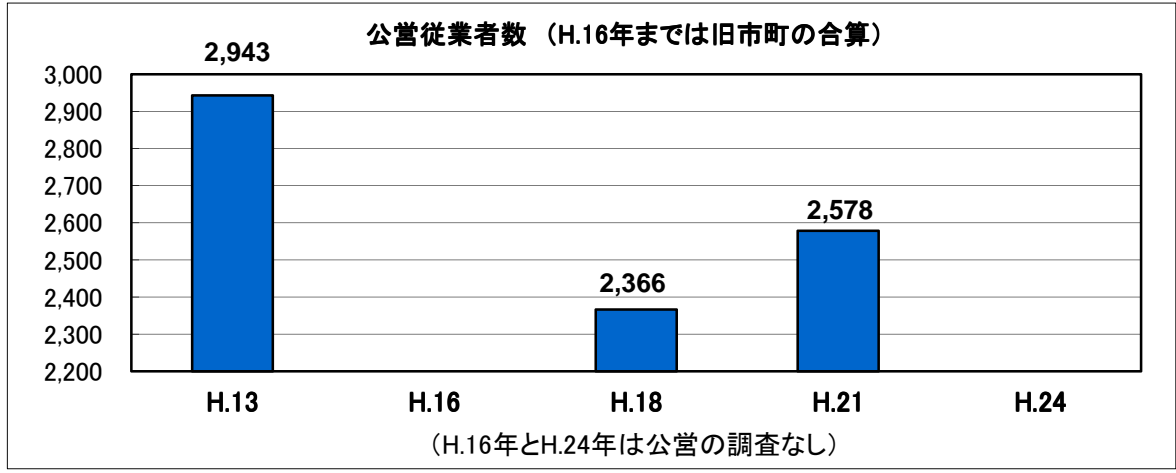
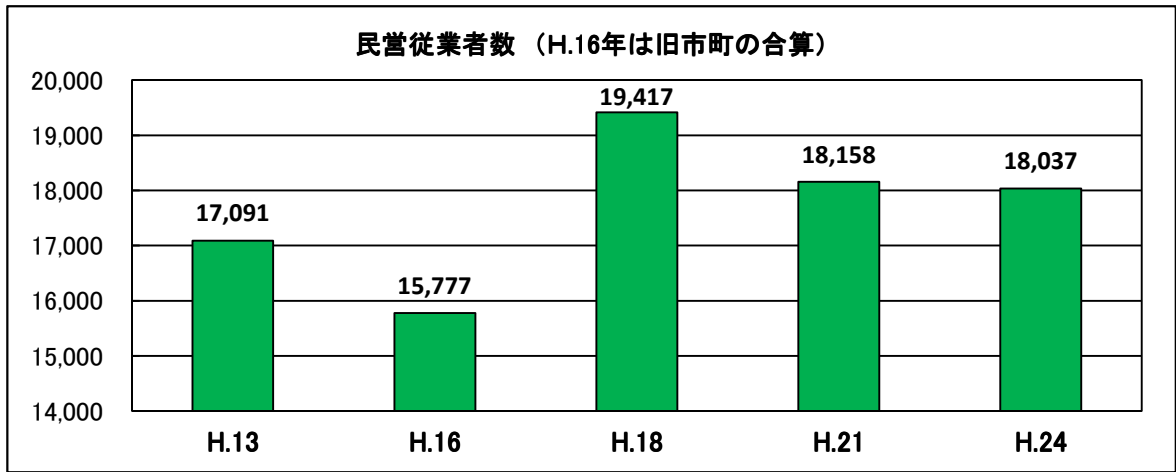
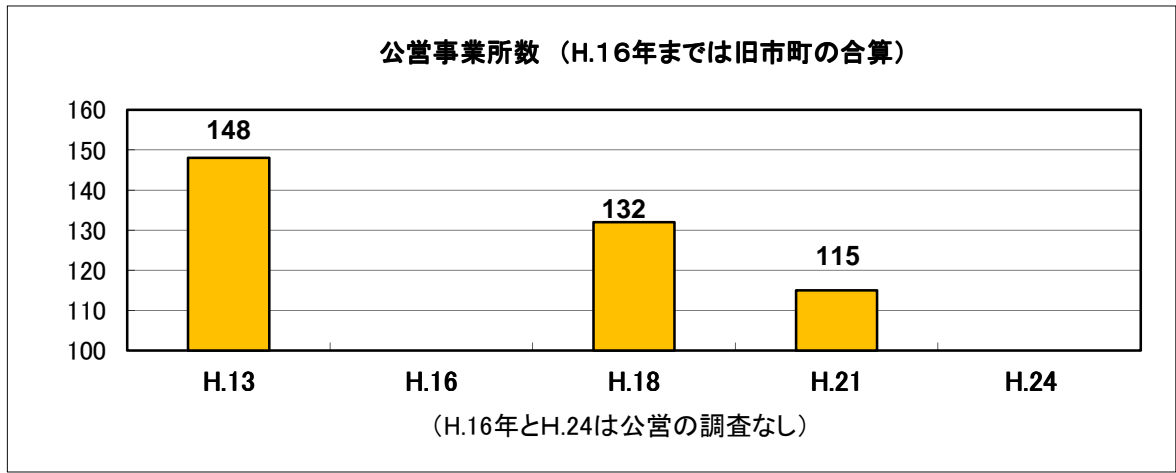
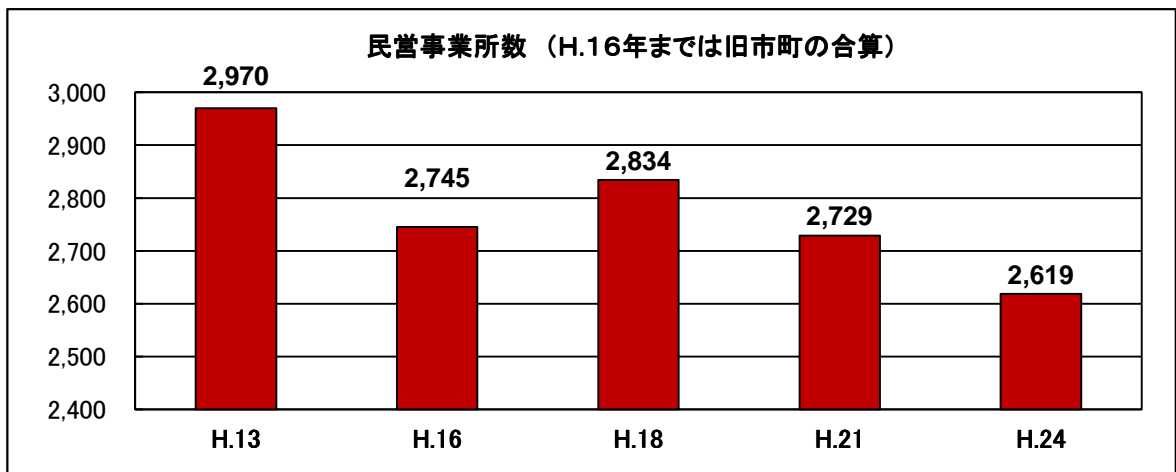


事業所

8. 事業所数・従業者数の推移

9. 産業分類別・規模別事業所の推移

8.事業所数・従業者数の推移



産業大分類	実施年	事業所数	従業者数	実施年	総数				民 営				国, 地方公共団体			
					事業所数	従業者数			事業所数	従業者数			事業所数	従業者数		
							男	女			男	女			男	女
A～S 全 産 業		2,619	18,037		2,844	20,736	9,877	10,850	2,729	18,158	8,687	9,462	115	#####	1,190	1,388
A～R 全産業 (S公務を除く)		2,619	18,037		2,820	19,958	9,303	10,646	2,729	18,158	8,687	9,462	91	#####	616	1,184
A～B 農 林 漁 業		6	32		6	18	11	7	6	18	11	7	—	—	—	—
C～S 非 農 林 漁 業		2,613	18,005		2,838	20,718	9,866	10,843	2,723	18,140	8,676	9,455	115	#####	1,190	1,388
第1次産業	A 農 業 , 林 業	6	32		6	18	11	7	6	18	11	7	—	—	—	—
	B 漁 業	—	—		—	—	—	—	—	—	—	—	—	—	—	—
第2次産業	C 鉱業, 採石業, 砂利採取	1	13		1	3	1	2	1	3	1	2	—	—	—	—
	D 建 設 業	187	899		214	936	740	196	214	936	740	196	—	—	—	—
	E 製 造 業	322	2,287		341	2,380	1,417	963	341	2,380	1,417	963	—	—	—	—
第3次産業	F 電気・ガス・熱供給・水道業	3	101		7	174	157	17	5	139	127	12	2	35	30	5
	G 情 報 通 信 業	13	37		14	50	18	32	14	50	18	32	—	—	—	—
	H 運 輸 業 , 郵 便 業	H24 39	893	H21	45	1,006	869	137	45	1,006	869	137	—	—	—	—
	I 卸 売 業 , 小 売 業	720	4,435		785	4,704	1,969	2,726	785	4,704	1,969	2,726	—	—	—	—
	J 金 融 業 , 保 険 業	45	545		43	440	144	296	43	440	144	296	—	—	—	—
	K 不動産業, 物品賃貸	167	397		159	361	192	169	159	361	192	169	—	—	—	—
	L 学術研究, 専門・技術サービス業	73	250		80	281	203	78	78	256	180	76	2	25	23	2
	M 宿泊業, 飲食サービス業	287	1,734		295	1,874	651	1,223	293	1,855	644	1,211	2	19	7	12
	N 生活関連サービス業, 娯楽業	246	1,217		249	1,239	503	736	247	1,232	499	733	2	7	4	3
	O 教育, 学習支援業	124	928		175	1,618	721	897	124	770	384	386	51	848	337	511
	P 医 療 , 福 祉	197	3,094		208	3,552	853	2,699	182	2,759	702	2,057	26	793	151	642
	Q 複 合 サ ー ビ ス 事 業	15	177		17	331	217	114	17	331	217	114	—	—	—	—
	R サービス業(他に分類されないもの)	174	998		181	991	637	354	175	918	573	345	6	73	64	9
	S 公 務	—	—		24	778	574	204	—	—	—	—	24	778	574	204

・平成24年10月1日調査の平成24年経済センサス-活動調査は、現時点で事業所数、従業者数のみ公表。

(資料-経済センサス-基礎調査)

(資料-経済センサス-活動調査)

産業大分類		1人～4人		5人～9人		10人～19人		20人～29人		30人以上		派遣従業員のみ
		事業所数	従業者数	事業所数	従業者数	事業所数	従業者数	事業所数	従業者数	事業所数	従業者数	事業所数
総数	A～S全産業	1,878	3,993	488	3,163	261	3,473	104	2,529	111	7,578	2
民営	A～S全産業	1,834	3,874	475	3,075	238	3,126	87	2,102	93	5,981	2
国, 地方公共団体	A～S全産業	44	119	13	88	23	347	17	427	18	1,597	—

(資料—経済センサス—基礎調査)