

教 育 ・ 文 化

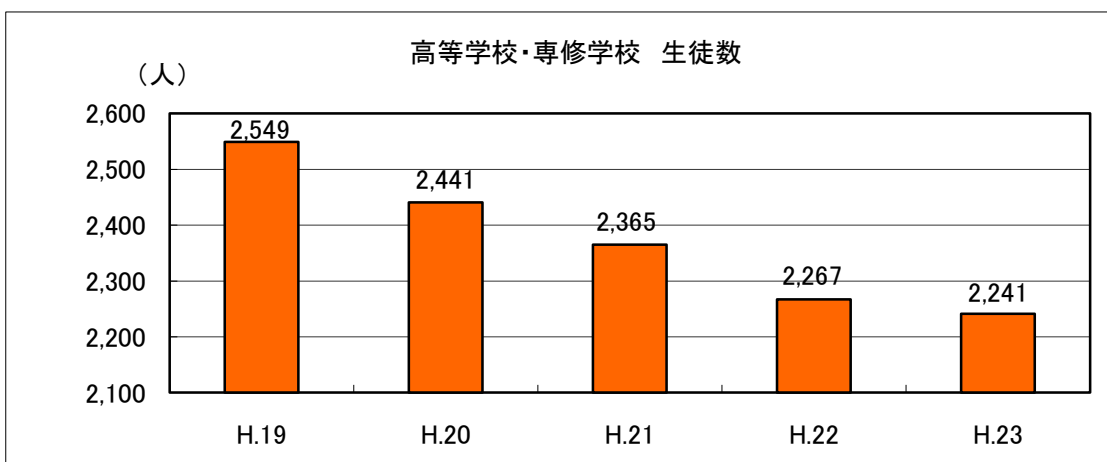
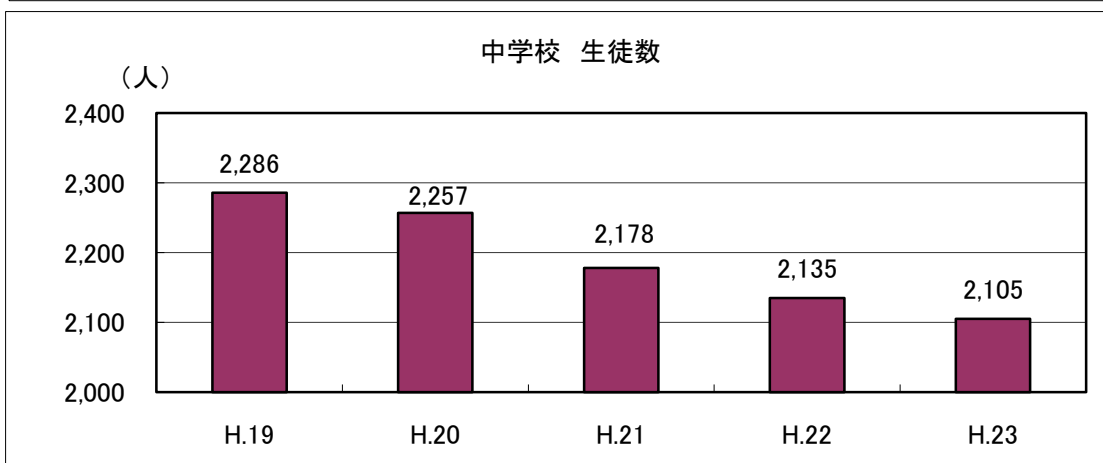
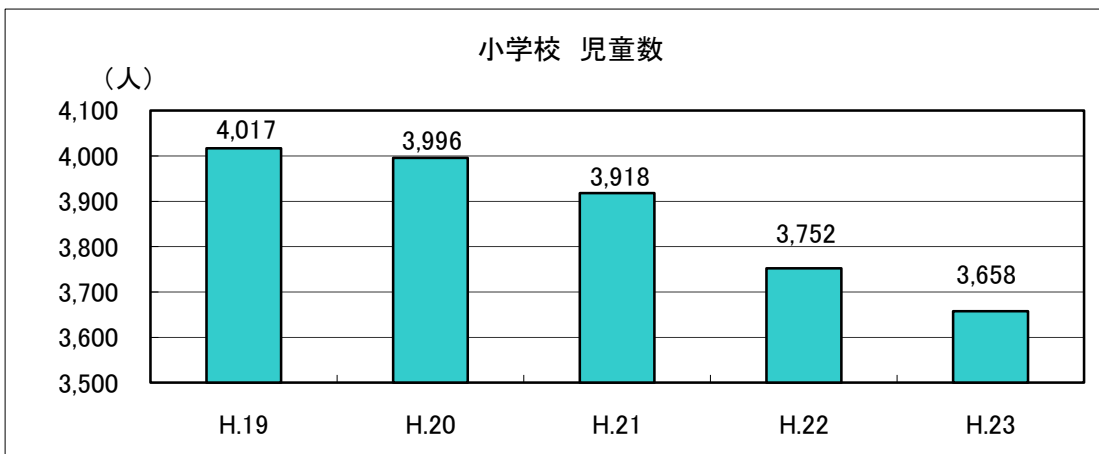
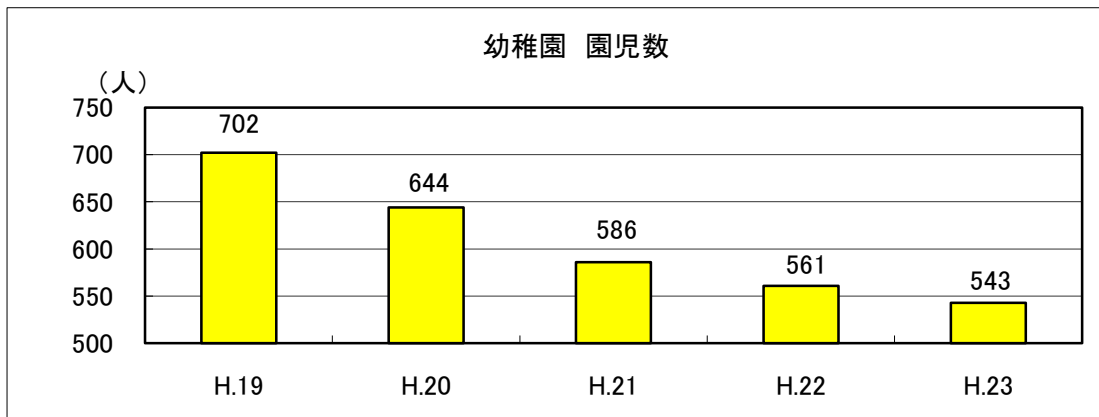
33. 児童・生徒数の推移

34. 幼稚園・小学校・中学校

35. 高等学校・高等専修学校

36. 社会教育

33.児童・生徒数の推移(公立・私立)



3 4. 幼稚園・小学校・中学校

◆ 幼稚園の状況

(各年5月1日現在)

年度	園数		教員数*(人)		在園者数(人)																					
	公立	私立	公立	私立	総数	公立						私立														
						3歳児	4歳児	5歳児	3歳児	4歳児	5歳児	3歳児	4歳児	5歳児												
(旧橋本市)																										
H. 15	10	2	33	22	690	—	137	191	93	130	139															
16	10	2	34	24	656	—	177	156	96	100	127															
17	10	3	36	27	671	—	124	199	124	123	101															
(旧高野口町)																										
H. 15	2	—	6	—	84	—	23	61	—	—	—															
16	2	—	5	—	75	—	11	54	—	—	—															
17	2	—	10	—	64	—	18	46	—	—	—															
H. 18	12	3	45	25	710	—	166	176	106	140	122															
19	12	3	44	26	702	—	141	193	122	109	137															
20	12	3	42	23	644	—	119	174	112	130	109															
21	11	3	37	21	586	—	121	126	104	108	127															
22	11	3	35	25	561	—	87	128	133	103	110															
23	11	3		26	543	—	98	103	116	127	99															
平成23年度男・女児別在園者数(人)					男児	女児	男児	女児	男児	女児	男児	女児	男児	女児	男児	女児	男児	女児	男児	女児	男児	女児	男児	女児	男児	女児
					268	275	—	—	50	48	48	55	57	59	61	66	52	47								

◆ 小学校の状況

(各年5月1日現在)

年度	学校数		学級数	教員数*(人)	学年別児童数(人)																												
	公立	私立			総数	1学年	2学年	3学年	4学年	5学年	6学年	男子	女子	男子	女子	男子	女子	男子	女子	男子	女子	男子	女子										
(旧橋本市)																																	
H. 15	11	1	147	232	3,594	531	557	581	585	638	702																						
16	11	1	140	222	3,433	563	525	549	581	583	632																						
17	11	1	140	218	3,347	516	568	532	556	588	587																						
(旧高野口町)																																	
H. 15	3	—	35	55	914	142	143	156	180	137	156																						
16	3	—	34	55	904	152	141	138	159	176	138																						
17	3	—	33	52	889	138	149	138	137	158	169																						
H. 18	14	1	173	274	4,163	659	657	723	673	703	748																						
19	14	1	172	265	4,017	596	658	662	728	671	702																						
20	14	1	169	258	3,996	647	606	659	672	737	675																						
21	14	1	169	260	3,918	584	652	607	665	671	739																						
22	14	1	171	256	3,752	558	591	646	615	667	675																						
23	14	1	166	255	3,658	543	563	601	651	628	672																						
平成23年度男・女子別児童数(人)					男子	女子	男子	女子	男子	女子	男子	女子	男子	女子	男子	女子	男子	女子	男子	女子	男子	女子	男子	女子	男子	女子							
					1,834	1,824	286	257	268	295	307	294	314	337	325	303	334	338															

* 教員数は本務者数

(資料一 学校基本調査)

◆ 中学校の状況

(各年5月1日現在)

年度	学校数		学級数	教員数 *(人)	学年別生徒数(人)							
					総数		1学年		2学年		3学年	
(旧橋本市) 公立 私立												
H. 15	6	2	75	160	2,164		662		745		757	
16	6	2	76	154	2,128		718		666		744	
17	6	2	77	159	2,025		641		719		665	
(旧高野口町)												
H. 15	1	—	15	36	457		143		125		189	
16	1	—	14	33	409		140		144		125	
17	1	—	14	33	404		128		133		143	
H. 18	8	2	90	188	2,378		771		763		844	
19	8	2	88	189	2,286		760		770		756	
20	8	2	89	185	2,257		732		761		764	
21	8	2	89	175	2,178		688		729		761	
22	8	2	91	181	2,135		731		683		721	
23	8	2	89	182	2,105		692		733		680	
平成23年度男・女子別生徒数(人)					男子	女子	男子	女子	男子	女子	男子	女子
					1,080	1,025	337	355	381	352	362	318

* 教員数は本務者数

(資料—学校基本調査)

・学校数は県立1校、市立7校、私立2校

◆ 中学校卒業生の進路状況

年度	総数 (人)	高等学校 等進学者 (人)	専修学校 (高等課 程)進学者 (人)	専修学校(一 般課程)入学 者 (人)	公共職業能力開発 施設等入学者 (人)	就職者 (人)	左記以 外の者 (人)	進学率(%)
(旧橋本市)								
H. 13	875	853	2	5	15	2	5	97
14	832	808	3	8	13	3	8	97
15	755	734	0	8	13	0	8	97
16	743	723	1	4	15	1	4	97
(旧高野口町)								
H. 14	145	144	0	0	1	0	0	99
15	189	187	1	0	1	1	0	99
16	123	119	1	3	—	1	3	97
H. 17	808	793	4	2	9	4	2	98.1
18	846	836	3	3	4	3	3	98.8
19	755	731	5	6	13	5	6	96.8
20	766	747	3	5	11	3	5	97.5
21	762	738	13	4	—	4	3	96.9
22	719	707	2	2	8	2	2	98.3

(資料—学校基本調査)

35. 高等学校・高等専修学校

◆ 高等学校・高等専修学校の概況

(平成23年5月1日現在)

学 校 名	生徒数 (人)	教 室 数		*教員数 (人)	校 地 面 積 (m ²)	校 舎 総 面 積 (m ²)	屋 内 運 動 場 (m ²)	運 動 場 (m ²)
		普通教室	特別教室					
橋本高等学校	593	19	21	45	32,221	7,300	1,522	20,878
伊都高等学校	469	19	20	49	29,885	7,467	1,732	19,503
紀北工業 高等学 校	563	18	7	47	41,293	11,815	1,991	16,697
初芝橋本 高等学 校	562	26	9	63	39,053	8,061	2,549	18,800
きのくに国際 高等専修学校	54	5	0	14	15,289	419	—	4,703

* 教員数は兼務者を含む

(資料—各高等学校)

◆ 高等学校・高等専修学校の状況

(各年5月1日現在)

年 度	学校数		学級数	*教員数 (人)	学 年 別 生 徒 数 (人)							
	公立	私立			総 数	1学年	2学年	3学年				
(旧橋本市)												
H. 11	2	2	73	167	2,763	995	944	824				
12	2	2	74	166	2,834	942	978	914				
13	2	2	75	164	2,697	828	921	948				
14	2	2	74	163	2,588	884	810	894				
15	2	2	70	163	2,450	802	858	790				
16	2	2	66	157	2,460	845	784	831				
17	2	2	62	153	2,308	727	826	758				
(旧高野口町)												
H. 15	1	—	16	47	620	204	201	215				
16	1	—	15	50	595	207	202	186				
17	1	—	14	47	543	164	199	180				
H. 18	3	2	73	191	2,744	875	865	1,004				
19	3	2	69	184	2,549	867	841	841				
20	3	2	67	178	2,441	789	836	816				
21	3	2	##	180	2,365	778	763	824				
22	3	2	##	172	2,267	780	751	736				
23	3	2	65	175	2,241	761	748	732				
平成23年度男・女子別生徒数 (人)					男子	女子	男子	女子	男子	女子		
					1,351	890	467	294	455	293	429	303

* 教員数は本務者数

(資料—各高等学校・学校基本調査)

・ 学校数は県立3校、私立1校、専修学校1校

◆ 高等学校卒業生の進路状況

年 度	総 数 (人) A	大学進学者 (人) B	短大、各種学校進学者・ 通信教育者 (人) C	就職者 (人)	その他 (人)	進学率 (%)
						$\frac{B+C}{A}$
(旧橋本市)						
H. 4	651	256	186	205	4	68
5	933	263	207	240	223	47
6	833	284	333	207	9	74
7	902	360	321	213	8	75
8	873	378	277	199	19	75
9	857	381	291	180	5	78
10	816	377	297	129	13	83
11	814	359	287	152	16	79
12	906	425	272	127	82	77
13	933	533	245	135	20	83
14	884	408	322	125	29	83
15	778	429	223	112	12	83
16	814	490	196	120	40	84
(旧高野口町)						
H. 15	216	74	14	38	26	40
16	184	74	50	20	40	67

- ・ H. 12年度から高等専修学校卒業者含む
- ・ H. 14年度のみC欄海外留学者含む

年 度	総 数 (人) A	大学・短大進学者 (人) B	専修学校進学・入学 者・公共職業能力開 発施設等入学者 (人) C	就職者（一時 的な仕事に就 いた者含む） (人)	その他 (人)	進学率 (%)
						$\frac{B+C}{A}$
H. 17	926	486	249	163	28	79.4
18	994	548	196	196	54	74.8
19	834	453	133	215	33	70.3
20	810	389	190	191	40	71.5
21	821	409	197	167	48	73.8
22	725	350	163	163	49	70.8

- ・ 高等専修学校卒業者含む

(資料一各高等学校・学校基本調査)

36. 社会教育

◆ 公民館

(平成23年3月現在)

館名	所在地	電話番号	備考
中央公民館	橋本市東家1-6-27	32-0034	
地区公民館	紀見地区公民館	〃 城山台2-10-1	昭和56年 4月
	学文路地区公民館	〃 南馬場1173-77	昭和57年 4月
	隅田地区公民館	〃 隅田町中島22	昭和59年10月
	橋本地区公民館	〃 市脇1-3-18	平成元年 4月
	紀見北地区公民館	〃 三石台4-2-1	平成 6年 6月
	西部地区公民館	〃 柏原355	平成 7年10月
	恋野地区公民館	〃 恋野564-1	平成10年 7月
高野口地区公民館	〃 高野口町名倉813-2	33-3111	平成19年 4月

(資料－中央公民館)

◆ 郷土資料館

館名	所在地	面積 (㎡)		内容	電話番号	備考
		建物	延床			
橋本市郷土資料館	橋本市御幸辻786番地	492.25	757.75	1 F 展示室 事務室 2 F 展示室	32-4685	昭和48年6月 完成 民俗資料 2,900点 歴史資料 1,500点 美術工芸 700点 その他 50点 計 5,150点

(資料－郷土資料館)

◆ あさもよし歴史館

館名	所在地	面積 (㎡)		内容	電話番号	備考
		建物	延床			
あさもよし歴史館	橋本市野516番地	208.38	338.38	1 F 事務室他 2 F 展示室他	33-0211	考古資料 コンテナ約1,300箱

(資料－社会教育課)

◆ 図書館

館名	所在地	電話番号	面積 (㎡)			開館	備考
			敷地	建物	延床		
橋本市立図書館	橋本市東家1丁目6-27	33-0899	3,124.81	1,377.00	1,339.68	昭和51年 11月3日	教育文化 会館内5F S50.7 完成
高野口分館	橋本市高野口町向島78-2	42-3701	489.00	215.34	215.34	H.6.12月 母子センター 3Fに開室 H.10.3月 旧水道事業所に 移転	H23.3.31 閉館

(資料－図書館)

◆ 蔵書数

(橋本市図書館)

(平成23年4月1日現在)

(分 類)		一般書	児童書	ヤングアダルト	その他	計
00	総 記	2,268	686	52		3,006
10	哲 学	3,552	346	89		3,987
20	歴 史	8,511	1,653	195		10,359
30	社 会	10,101	2,108	235		12,444
40	自 然	5,258	3,206	170		8,634
50	技 術	6,466	1,134	108		7,708
60	産 業	2,610	693	38		3,341
70	芸 術	6,965	2,518	783		10,266
80	言 語	1,257	484	31		1,772
90	文 学	12,921	13,419	1,968		28,308
F・BF	現在日本小説	16,280				16,280
M	ま ん が		552			552
E	絵 本		10,610			10,610
K	紙 芝 居		1,900			1,900
H・W	郷土資料				1,549	1,549
Y	洋 書				717	717
	点 字				969	969
R	一般参考				1,880	1,880
R	児童参考				116	116
	ビデオテープ				1,305	1,305
	カセットテープ				700	700
	雑 誌				1,773	1,773
合 計		76,189	39,309	3,669	9,009	128,176

・自動車文庫「ブッキー」を含む

(冊数)

◆ 図書館利用状況

(橋本市図書館)

年度	登録者数 (人)				貸出利用者数 (人)				返却利用者数 (人)			
	計	児童	一般	団体	計	児童	一般	団体	計	児童	一般	団体
H. 15	1,335	497	820	18	52,858	17,378	34,996	484	60,661	19,713	40,431	517
16	1,324	523	780	21	52,787	17,098	35,179	510	60,925	19,272	41,131	522
17	1,183	457	711	15	51,923	16,551	34,874	498	59,505	18,611	40,353	541
18	1,405	578	809	18	51,660	16,277	34,949	434	59,273	18,287	40,384	602
19	1,266	573	669	24	52,667	16,402	35,658	607	60,314	18,150	41,411	753
20	1,326	542	758	26	56,612	-	-	-				
21	1,379	622	716	41	59,609	58,692		917				
22	858	359	468	31	41,996	41,159		837				

年度	本館貸出冊数 (冊)				自動車文庫「ブッキー」貸出冊数 (冊)			
	計	児童	一般	雑誌ビデオ等の資料	計	児童	一般	雑誌ビデオ
H. 15	140,658	58,944	68,851	12,863	17,132	12,576	4,537	19
16	140,839	59,308	69,385	12,146	16,527	12,873	3,647	7
17	138,201	58,116	68,697	11,388	16,980	13,535	3,435	10
18	138,447	58,264	70,010	10,173	17,233	13,932	3,290	11
19	142,348	60,467	72,965	8,916	18,730	14,991	3,719	20
20	155,135	64,044	82,048	9,043	21,426	17,595	3,814	17
21	162,689	68,384	86,723	7,582	29,090	24,562	4,470	58
22	106,010	48,789	52,654	4,567	36,401	30,384	5,803	214

(資料一図書館)

◆ 図書館利用状況

(高野口分館)

年 度	登録者数 (人)			図書館利用者数 (人)		
	計	図書館	移動図書館	計	児童	一般
H. 17	2,996	2,717	279	7,757	3,885	3,872
18	3,171	2,907	264	6,517	3,132	3,385
19	3,324	3,081	243	6,434	3,299	3,135
20	3,458	3,237	221	5,890	3,251	2,639
21	3,497	3,384	113	6,673	2,934	3,739
22	3,844	3,589	255	6,870	2,666	4,204

年 度	本館貸出冊数 (冊)				自動車文庫「バンビ」 (冊)
	計	児童	一般	雑誌ビデオ等の資料	児童書
H. 17	17,473	11,379	4,336	1,758	2,049
18	13,184	8,440	3,313	1,431	1,491
19	13,552	8,740	3,445	1,367	1,869
20	11,277	6,518	3,522	1,237	2,069
21	14,062	8,043	4,803	1,216	1,119
22	15,426	8,405	6,003	1,018	1,339

(資料－図書館)

◆ 指定文化財

(平成23年4月現在)

国宝	(1) 人物画像鏡 (隅田八幡神社・1面)	
重文	(1) 利生護国寺本堂 (1棟)	(2) 能楽 (保持者の構成員)
県	(1) 地藏寺の五輪塔 (地藏寺・1基)	(2) 相賀大神社石燈籠 (1基)
	(3) 木造大日如来坐像 (利生護国寺・1軀)	(4) 木造阿弥陀如来坐像 (定福寺・1軀)
	(5) 木造普賢延命菩薩坐像 (普賢寺・1軀)	(6) 木造阿弥陀如来坐像 (六郷極楽寺・1軀)
	(7) 木造天部立像 (福王寺・2軀)	(8) 木造大日如来坐像・木造薬師如来坐像 (妙楽寺・1軀・2軀)
	(9) 刀 銘於南紀重国造之 (1口)	(10) 弘法寺の梵鐘 (弘法寺・1口)
	(11) 隅田文書 (166点)	(12) 大畑才蔵関係文書 (1式)
	(13) 隅田八幡神社経塚出土品 (一括)	(14) 橋本の舟楽車 (舟山車) (1基)
	(15) 嵯峨谷の神踊り (1件)	(16) 隅田八幡神社の秋祭
	(17) 戸谷新右衛門の墓地 (1件)	(18) 名古屋廃寺跡 (1件)
	(19) 神野々廃寺 塔跡 (1件)	(20) 陵山古墳 (1基)
	(21) 大畑才蔵勝善の墓 (1件)	(22) 名古屋火葬墓
	(23) 隅田八幡神社経塚	(24) 玉川峡 (丹生滝・三ツ滝を含む)
	(25) 信太神社の樟樹 (1件)	(26) しぐれの松 (大光寺・1本)
	(27) 葛城山の凍豆腐製造用具附凍豆腐関係文書 (3冊)	(28) 荊萱道心・石童丸関係信仰資料 (32点)
市	(1) 小峯寺宝篋印塔 (1基)	(2) 定福寺九重塔 (1基)
	(3) 極楽寺宝篋印塔 (1基)	(4) 神野々七墓前五輪塔 (2基)
	(5) 岩倉池応其上人五輪塔 (1基)	(6) 橋本川船仲間中石燈籠 (1基)
	(7) 元浄泉寺 塩市燈籠 (1基)	(8) 伊勢 (大和) 高野街道東家四ツ辻道標石 (1基)
	(9) 伊勢 (大和) 街道橋本道標石 (1基)	(10) 伊勢 (大和) 街道古佐田道標石 (1基)
	(11) 旧橋本町道路元標 (1基)	(12) 高野口小学校校舎 (1棟)
	(13) 絹本彩色木食応其上人画像 (1幅)	(14) 木造薬師如来坐像 (観音寺・1軀)
	(15) 木造大日如来坐像 (観音寺・1軀)	(16) 木造地藏菩薩立像 (地藏寺・1軀)
	(17) 木造阿弥陀如来坐像 (阿弥陀寺・1軀)	(18) 木造薬師如来坐像 (小峰寺・1軀)
	(19) 木造十一面観音立像 (観音寺・1軀)	(20) 木造南無仏太子立像 (利生護国寺・1軀)
	(21) 木造天部形立像 (利生護国寺・1軀)	(22) 木造阿弥陀如来坐像 (福王寺・1軀)
	(23) 木造阿弥陀如来坐像 (時光寺・1軀)	(24) 木造地藏菩薩立像 (宝幢寺・3軀)
	(25) 極楽寺薬師堂仏像 (3軀)	(26) 九鬼虚白の彫刻 (3点)
	(27) 木造阿弥陀如来坐像 (地藏寺・1軀)	(28) 木造釈迦如来及び両脇侍像 (地藏寺・3軀)
	(29) 木造地藏菩薩立像 (地藏寺・1軀)	(30) 木造薬師如来立像 (地藏寺・1軀)
	(31) 木造十一面観音立像 (普門院・1軀)	(32) 木造千手観音立像 (千光寺・1軀)
	(33) 木造阿弥陀如来坐像 (極楽寺・1軀)	(34) 柏原村鋳物師鋳造物相賀大神社梵鐘 (1口)
	(35) 柏原村鋳物師鋳造物永楽寺鰐口 (1口)	(36) 柏原村鋳物師鋳造物成就寺大師堂露盤 (1口)
	(37) 熊野神社の懸仏 (9面)	(38) 大般若波羅蜜多經 (598巻)
	(39) 古写大般若波羅蜜多經 (600巻)	(40) 柏原文書 (160点)
	(41) 応其寺文書 (37点)	(42) 葛原家文書 (353点)
	(43) 市脇の曳きだんじり (1基)	(44) 東家の曳きだんじり (1基)
	(45) 隅田八幡神社管祭 (1件)	(46) 隅田八幡塚古墳 (1基)
	(47) 市脇相賀古墳群 (2基)	(48) 平谷池応其上人供養碑 (1基)
	(49) 旧高野街道高野山六里道標石 (1基)	(50) 旧高野街道高野山五里道標石 (1基)
	(51) 旧高野街道高野山四里道標石 (1基)	(52) 旧高野街道高野山三里道標石 (1基)
	(53) 旧高野街道三軒茶屋大常夜燈籠 (2基)	(54) 旧高野街道東家渡場大常夜燈籠 (1基)
	(55) 興山寺領御国領境界標石 (1基)	(56) 学文路三叉路道標石 (1基)
	(57) 旧高野街道六地藏 第1 (1基)	(58) 旧高野街道六地藏 第2 (1基)
	(59) 利生護国寺 (1件)	(60) 中道磨崖仏 (1件)
	(61) 天満神社のネズ (1株)	(62) 葛城神社のムクロジ (1株)
	(63) 野の送り念仏 (1件)	

(資料一社会教育課)

◆ 社会体育施設

施設名	所在地	建設年月日	管理者	規 模	実施可能種目	備 考
向副緑地	向副字海田島113番地先(河川敷)	S. 45. 7	教育委員 ^	敷地 23,663.0 m ² (内競技場 18,000m ²) 運動広場 21,159.0 m ² 相撲場 232.2 m ² 土俵 52.8 m ²	野球 2面 ソフトボール 6面 サッカー 1面 相撲場 1面	トイレ、バックネット サッカーゴール、相撲土俵 無料 8～18時 使用可能
神野々緑地	神野々1193番地先(河川敷)	S. 51. 5	教育委員 ^	敷地 18,353.2 m ² (内競技場 18,218m ²) 運動広場 7,281.2 m ² 多目的広場 10,937.3 m ²	野球 1面 サッカー 1面	トイレ バックネット 無料 8～18時 使用可能
南馬場緑地広場	南馬場字外河原1158-29番地先(河川敷)	H. 8. 7	教育委員 ^	敷地 77,005.0 m ² 運動公園 42,184.0 m ² 子供広場 20,054.0 m ² ストリートバスケットコート 1,041.0 m ²	野球 2面 ソフトボール 6面 サッカー 1面	トイレ、バックネット サッカーゴール ストリートバスケットコート 無料 8～18時 使用可能
学文路スポーツセンター	学文路字北嶋182-3		教育委員 ^			
	グラウンド	S. 59. 9		7,070.0 m ²	ソフトボール 1面	有料 8～12時 ¥1,000 13～17時 ¥1,000 18～22時 ¥6,000
	テニスコート	S. 59. 9		1,350.0 m ²	テニス 2面	有料 8～12時 ¥1,000 13～17時 ¥1,000 18～22時 ¥2,000
	体育館	S. 59. 3		敷地 1,167.0 m ² アリーナ 889.0 m ²	バレーボール 2面 軟式庭球 1面 バドミントン 3面 バスケットボール 1面 卓球	有料 8～12時 ¥2,000 13～17時 ¥2,000 18～22時 ¥4,000 (照明代含む)
橋本市運動公園	北馬場454番地		教育委員 ^			
	多目的グラウンド	H. 9. 4		敷地 20,737.0 m ² (内競技場 20,728m ²)	陸上競技 サッカー 1面	第3種公認 陸上競技備品 サッカーゴール 専用使用有料 9～12時 ¥4,500 12～17時 ¥7,500 17～21時 ¥5,000 9～17時 ¥12,000 照明1時間 ¥3,000
	テニスコート	H. 9. 1		敷地 約10,787.0 m ² コート 8,580.0 m ²	テニス 12面	有料 コート ¥500/1時間・1面 照明 ¥500/1時間
	プール	H. 3. 7 競泳プール H. 4. 7 子供プール H. 5. 7 流水プール		敷地 12,231.0 m ² プール 2,512.0 m ²		競泳プール 50×25m 子供プール 流水プール 162m 大人 ¥800 小人 ¥400 団体1人 ¥300

施設名	所在地	建設年月日	管理者	規模	実施可能種目	備考
若もの広場	橋本市 高野口町 伏原 1370番地	S. 51. 3	教育委員会	敷地 17,266.34 m ²	ソフトボール 1面 サッカー 1面	サッカーゴール トイレ 無料 8～18時 使用可能
橋本市伏原テニスコート	橋本市 高野口町 伏原 395番地	H. 1. 3	教育委員会	敷地 2,259 m ²	テニス 2面 (ハードコート)	トイレ、ナイター設備 有料 8時～12時 1,000円 13時～17時 1,000円 18時～22時 2,000円
橋本市勤労者体育センター	橋本市 高野口町 上中175	S. 58. 10	教育委員会	敷地 2,476.315 m ² アリーナ 720 m ²	バスケットボール 1面 バレーボール 2面 バドミントン 3面	有料 8時～12時 1,000円 13時～17時 1,000円 18時～22時 1,000円 (*照明代各区分 別途500円)
住吉運動公園	橋本市 高野口町 名古屋 1390		教育委員会			
多目的広場		H. 8. 8		8,951.8 m ²	野球 1面	有料 8時～12時 500円 13時～17時 500円 17時～22時 500円 *市外の個人又は団 体が利用する場合は、 50%に相当する額を 加算
テニスコート		H. 8. 8		3,199.5 m ²	テニス 4面 (砂入り人工芝) 4面	トイレ、ナイター設備 有料 8時～12時 1,000円 13時～17時 1,000円 17時～22時 2,000円 *市外の個人又は団 体が利用する場合は、 50%に相当する額を 加算
橋本市伏原体育館	橋本市 高野口町 伏原806	S. 58. 10	教育委員会	敷地 2,441.96 m ² アリーナ 705.6 m ²	バスケットボール 1面 バレーボール 1面 バドミントン 3面	有料 8時～12時 1,000円 13時～17時 1,000円 17時～22時 1,000円 (*照明代各区分 別途500円)

(資料一財団法人橋本市文化スポーツ振興公社)

◆ 社会体育施設利用状況

年 度	向副緑地		神野々緑地		学文路スポーツセンター								
	件 数	人 数	件 数	人 数	グラウンド		テニスコート		体 育 館		合 計		
					件 数	人 数	件 数	人 数	件 数	人 数	件 数	人 数	
(旧橋本市)													
H. 16	430	67,333	222	6,993	163	4,518	350	5,477	487	12,898	1,000	22,893	
17	432	29,436	213	6,780	147	3,895	285	4,187	512	11,998	944	20,080	
H. 18	371	72,621	178	6,160	197	5,186	324	3,389	584	13,105	1,105	21,680	
19	357	73,017	204	6,390	159	4,172	332	3,859	533	12,775	1,024	20,806	
20	364	84,623	166	4,980	182	5,719	331	4,319	483	12,849	996	22,887	
21	423	85,616	184	5,520	147	4,608	319	4,585	566	15,463	1,032	24,656	
22	427	37,753	180	5,400	233	9,297	312	3,795	572	16,198	1,117	29,290	
23	441	79,872	132	3,960	161	4,955	225	3,490	473	13,886	859	22,331	

年 度	橋本市運動公園							南馬場緑地広場	
	プール	多目的グラウンド		テニスコート		合 計		件 数	人 数
	人 数	件 数	人 数	件 数	人 数	件 数	人 数		
(旧橋本市)									
H. 16	32,337	150	13,044	9,384	46,105	9,534	91,486	530	25,587
17	30,007	160	11,807	8,793	45,680	8,953	87,494	533	30,563
H. 18	30,104	198	13,145	8,766	46,557	8,964	89,806	564	33,138
19	30,459	218	13,532	7,927	45,581	8,145	89,572	552	29,267
20	30,791	197	13,736	7,737	45,435	7,934	89,962	442	29,520
21	29,887	231	12,362	7,313	40,921	7,544	83,170	563	30,083
22	35,831	295	16,145	7,144	38,360	7,439	90,336	612	33,440
23	36,361	207	11,450	5,069	24,474	5,276	72,285	265	12,061

年 度	若もの広場		橋本市伏原 テニスコート		橋本市勤労者 体育センター		住吉運動公園						橋本市伏原 体育館	
	件数	人 数	件数	人 数	件 数	人 数	テニスコート		多目的グラウンド		合 計		件 数	人 数
							件 数	人 数	件 数	人 数	件数	人 数		
(旧高野口町)														
H. 16	116	4,815	105	661	509	10,887	—	—	—	—	255	2,286	748	16,827
17	135	2,665	73	301	457	6,583	—	—	—	—	337	8,208	767	13,126
H. 18	116	6,160	46	293	309	6,254	—	—	—	—	552	8,855	800	18,653
19	133	6,350	50	280	379	7,686	—	—	—	—	710	11,068	774	19,549
20	112	5,460	52	300	482	9,437	—	—	—	—	686	10,629	693	17,690
21	123	4,030	62	372	484	10,736	584	5,154	160	6,625	744	11,779	721	17,167
22	132	3,970	87	546	469	8,365	492	4,863	135	7,864	627	12,727	804	18,052
23	126	5,345	103	712	405	7,029	422	3,867	113	7,214	535	11,081	668	15,509

・旧高野口町H17年度分の人数については11月までの数値

・平成23年度は1月末日までの数値