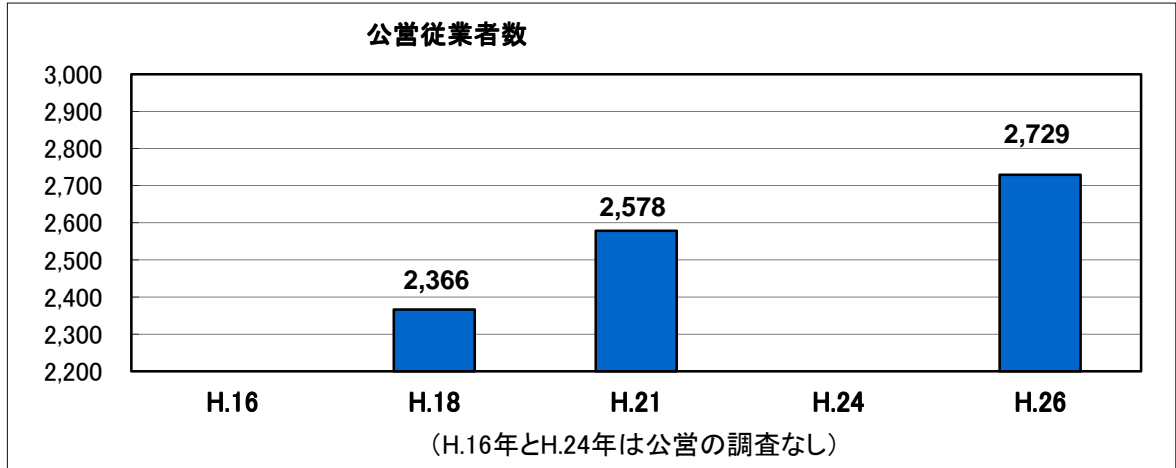
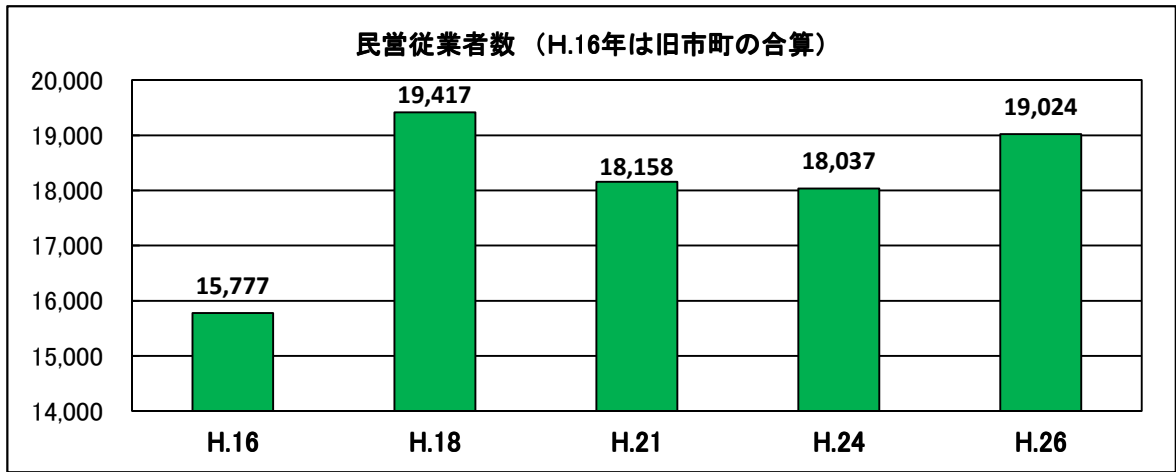
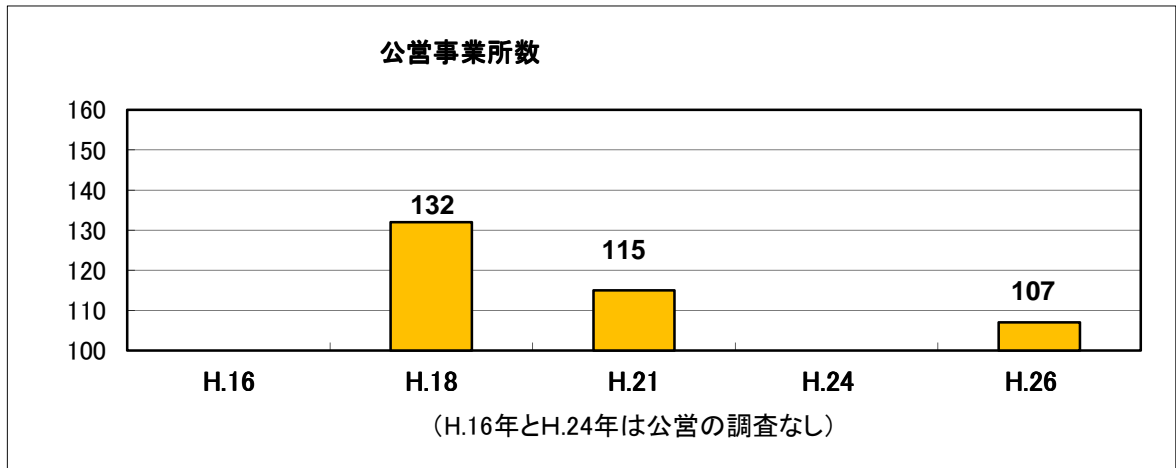
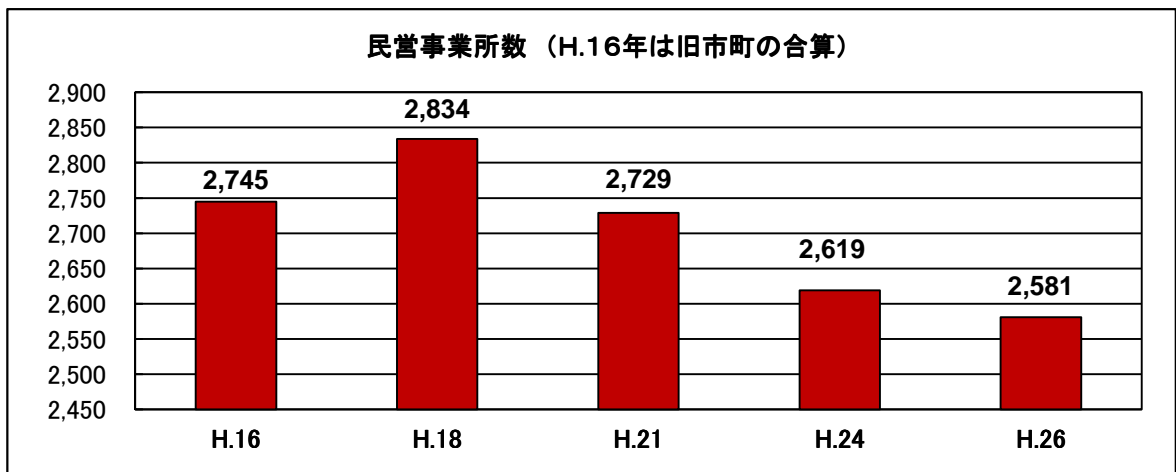


事業所

8. 事業所数・従業者数の推移

9. 産業分類別・規模別事業所・従業者数

8.事業所数・従業者数の推移



9. 産業分類別・規模別事業所・従業者数

産業大分類	実施年	事業所数	従業者数	実施年				総数				民 営				国, 地方公共団体					
				事業所数	従業者数	男		女		事業所数	従業者数	男		女		事業所数	従業者数	男		女	
						事業所数	従業者数	男	女			事業所数	従業者数	男	女			事業所数	従業者数	男	女
A~S 全 産 業		2,619	18,037	2,688	21,753	10,232	11,498	2,581	19,024	8,968	10,033	107	2,729	1,264	1,465						
A~R 全産業 (S公務を除く)		2,619	18,037	2,661	20,934	9,659	11,252	2,581	19,024	8,968	10,033	80	1,910	691	1,219						
A~B 農 林 漁 業		6	32	8	63	28	35	8	63	28	35	—	—	—	—						
C~S 非 農 林 漁 業		2,613	18,005	2,680	21,690	10,204	11,463	2,573	18,961	8,940	9,998	107	2,729	1,264	1,465						
第1次産業	A 農 業 , 林 業	6	32	8	63	28	35	8	63	28	35	—	—	—	—						
	B 漁 業	—	—	—	—	—	—	—	—	—	—	—	—	—	—						
第2次産業	C 鉱業, 採石業, 砂利採取業	1	13	1	23	16	7	1	23	16	7	—	—	—	—						
	D 建 設 業	187	899	169	789	634	155	169	789	634	155	—	—	—	—						
	E 製 造 業	322	2,287	314	2,556	1,503	1,053	314	2,556	1,503	1,053	—	—	—	—						
第3次産業	F 電気・ガス・熱供給・水道業	3	101	4	156	141	15	2	100	92	8	2	56	49	7						
	G 情 報 通 信 業	13	37	15	53	25	28	15	53	25	28	—	—	—	—						
	H 運 輸 業 , 郵 便 業	39	893	38	763	648	115	38	763	648	115	—	—	—	—						
	I 卸 売 業 , 小 売 業	720	4,435	670	4,340	1,951	2,372	670	4,340	1,951	2,372	—	—	—	—						
	J 金 融 業 , 保 険 業	45	545	43	366	129	237	43	366	129	237	—	—	—	—						
	K 不動産業, 物品賃貸業	167	397	165	376	184	192	165	376	184	192	—	—	—	—						
	L 学術研究, 専門・技術サービス業	73	250	81	302	204	98	79	277	180	97	2	25	24	1						
	M 宿泊業, 飲食サービス業	287	1,734	293	1,920	630	1,284	291	1,893	619	1,268	2	27	11	16						
	N 生活関連サービス業, 娯楽業	246	1,217	238	1,174	477	697	237	1,171	476	695	1	3	1	2						
	O 教育, 学習支援業	124	928	166	1,844	832	1,012	120	903	467	436	46	941	365	576						
	P 医 療 , 福 祉	197	3,094	255	4,488	1,103	3,385	232	3,675	902	2,773	23	813	201	612						
	Q 複合サービス事業	15	177	16	487	342	145	16	487	342	145	—	—	—	—						
	R サービス業(他に分類されないもの)	174	998	185	1,234	812	422	181	1,189	772	417	4	45	40	5						
	S 公 務	—	—	27	819	573	246	—	—	—	—	27	819	573	246						
	全 産 業 (事業内容等不詳を含む)		—	—	2,730	—	—	—	2,623	—	—	—	107	—	—	—					

・経済センサス活動調査は民営事業所のみ調査

(資料一平成26年経済センサス基礎調査)

(資料一平成24年経済センサス活動調査)

産 業 大 分 類		1人～4人		5人～9人		10人～19人		20人～29人		30人以上		出向・派遣 従業員のみ
		事業 所数	従 業 者 数	事業 所数	従 業 者 数	事業 所数	従 業 者 数	事業 所数	従 業 者 数	事業 所数	従 業 者 数	事業 所数
総 数	A～S全産業	1,698	3,473	458	2,962	274	3,652	121	2,888	133	8,778	4
民 営	A～S全産業	1,663	3,376	442	2,859	257	3,396	103	2,450	112	6,943	4
国, 地方公共団体	A～S全産業	35	97	16	103	17	256	18	438	21	1,835	—

(資料－平成26年経済センサス－基礎調査)