

人 口

5. 人口・世帯数の推移

6. 人口動態

7. 国勢調査

5. 人口・世帯数の推移

(各年12月末)

| 年次 | 世帯数 (世帯) | 人口 (人) | 男 (人) | 女 (人) | 人口増加数 (人) | 対前年 増加率 (%) | 性比 (男=100) (%) | 人口密度 1km ² 当り (人) |
|---------|-------------|-----------|----------|----------|--------------|-------------------|----------------------|------------------------------------|
| (旧橋本市) | | | | | | | | |
| S. 53 | 9,076 | 35,992 | 17,511 | 18,481 | 241 | 1 | 106 | 334 |
| 54 | 9,162 | 36,080 | 17,556 | 18,524 | 88 | 0 | 106 | 335 |
| 55 | 9,536 | 36,606 | 17,764 | 18,842 | 526 | 1 | 106 | 339 |
| 56 | 9,983 | 37,957 | 18,400 | 19,557 | 1,351 | 4 | 106 | 352 |
| 57 | 10,290 | 38,925 | 18,869 | 20,056 | 968 | 3 | 106 | 361 |
| 58 | 10,603 | 39,876 | 19,288 | 20,588 | 951 | 2 | 107 | 370 |
| 59 | 11,277 | 40,568 | 19,568 | 21,000 | 692 | 2 | 107 | 376 |
| 60 | 11,447 | 40,788 | 19,702 | 21,086 | 220 | 1 | 107 | 378 |
| 61 | 11,546 | 40,995 | 19,813 | 21,182 | 207 | 1 | 107 | 380 |
| 62 | 11,837 | 41,718 | 20,139 | 21,579 | 723 | 2 | 107 | 387 |
| 63 | 12,331 | 43,231 | 20,813 | 22,418 | 1,513 | 4 | 108 | 401 |
| H. 1 | 13,223 | 45,886 | 22,131 | 23,755 | 2,655 | 6 | 107 | 416 |
| 2 | 13,713 | 47,336 | 22,836 | 24,500 | 1,450 | 3 | 107 | 430 |
| 3 | 14,214 | 48,451 | 23,378 | 25,073 | 1,115 | 2 | 107 | 440 |
| 4 | 14,842 | 50,011 | 24,082 | 25,929 | 1,560 | 3 | 108 | 454 |
| 5 | 15,365 | 51,345 | 24,691 | 26,654 | 1,334 | 3 | 108 | 466 |
| 6 | 15,974 | 52,910 | 25,520 | 27,390 | 1,565 | 3 | 107 | 480 |
| 7 | 16,496 | 54,037 | 26,060 | 27,977 | 1,127 | 2 | 107 | 490 |
| 8 | 16,866 | 54,658 | 26,343 | 28,315 | 621 | 1 | 108 | 496 |
| 9 | 17,262 | 55,192 | 26,624 | 28,568 | 534 | 1 | 107 | 501 |
| 10 | 17,650 | 55,683 | 26,843 | 28,840 | 491 | 1 | 107 | 505 |
| 11 | 17,886 | 55,667 | 26,856 | 28,811 | △ 16 | △ 0 | 107 | 505 |
| 12 | 18,116 | 55,646 | 26,809 | 28,837 | △ 21 | △ 0 | 108 | 505 |
| 13 | 18,343 | 55,576 | 26,754 | 28,822 | △ 70 | △ 0 | 108 | 504 |
| 14 | 18,608 | 55,581 | 26,728 | 28,853 | 5 | 0 | 108 | 504 |
| 15 | 18,798 | 55,209 | 26,530 | 28,679 | △ 372 | △ 1 | 108 | 501 |
| 16 | 19,062 | 55,078 | 26,452 | 28,626 | △ 131 | △ 0 | 108 | 500 |
| 17 | 19,345 | 54,857 | 26,300 | 28,557 | △ 221 | △ 2 | 109 | 498 |
| (旧高野口町) | | | | | | | | |
| H. 15 | 5,525 | 15,352 | 7,259 | 8,093 | △ 134 | △ 1 | 112 | 760 |
| 16 | 5,578 | 15,253 | 7,210 | 8,043 | △ 99 | △ 1 | 112 | 765 |
| 17 | 5,585 | 15,072 | 7,123 | 7,949 | △ 181 | △ 1 | 112 | 751 |
| | | | | | | | | |
| H. 18 | 25,307 | 69,654 | 33,244 | 36,410 | △ 275 | △ 1 | 110 | 534 |
| 19 | 25,495 | 69,084 | 32,893 | 36,191 | △ 570 | △ 1 | 110 | 530 |
| 20 | 25,737 | 68,602 | 32,578 | 36,024 | △ 482 | △ 1 | 111 | 526 |
| 21 | 25,910 | 68,199 | 32,410 | 35,789 | △ 403 | △ 1 | 110 | 523 |
| 22 | 26,139 | 67,661 | 32,149 | 35,512 | △ 538 | △ 1 | 110 | 519 |
| 23 | 26,358 | 67,302 | 31,939 | 35,363 | △ 359 | △ 1 | 111 | 516 |
| 24 | 26,563 | 66,862 | 31,680 | 35,182 | △ 440 | △ 1 | 111 | 513 |
| 25 | 26,784 | 66,338 | 31,410 | 34,928 | △ 524 | △ 1 | 111 | 509 |
| 26 | 26,912 | 65,687 | 31,089 | 34,598 | △ 651 | △ 1 | 111 | 503 |
| 27 | 27,010 | 65,084 | 30,731 | 34,353 | △ 603 | △ 1 | 112 | 499 |
| 28 | 27,013 | 64,396 | 30,398 | 33,998 | △ 688 | △ 1 | 112 | 493 |

(平成24年より住民基本台帳法改正により外国人含む)

(資料－市民課)

6. 人口動態

(単位：人)

| 年 度 | 自然増減 | | | | | | | | 社会増減 | | | | | | | | 大阪府から の転入 | | | 県内から の転入 | | |
|--------|------|-----|-----|-----|-----|-----|--------|-------|------|-----|-------|-----|-----|--------|-------|-----|--------------|-----|-----|-------------|-----|--|
| | 出 生 | | | 死 亡 | | | 増 減 | 転 入 | | | 転 出 | | | 増 減 | の転入 | | | の転入 | | | | |
| | 男 | 女 | 計 | 男 | 女 | 計 | | 男 | 女 | 計 | 男 | 女 | 計 | | 男 | 女 | 計 | 男 | 女 | 計 | | |
| 元号年月 | | | | | | | | | | | | | | | | | | | | | | |
| H. 23 | 4 | 24 | 13 | 37 | 22 | 40 | 62 | △ 25 | 94 | 107 | 201 | 111 | 97 | 208 | △ 7 | 21 | 28 | 49 | 17 | 32 | 49 | |
| | 5 | 27 | 18 | 45 | 30 | 22 | 52 | △ 7 | 51 | 51 | 102 | 76 | 65 | 141 | △ 39 | 16 | 23 | 39 | 9 | 9 | 18 | |
| | 6 | 15 | 18 | 33 | 25 | 25 | 50 | △ 17 | 50 | 57 | 107 | 59 | 59 | 118 | △ 11 | 15 | 20 | 35 | 12 | 16 | 28 | |
| | 7 | 20 | 20 | 40 | 34 | 21 | 55 | △ 15 | 69 | 78 | 147 | 54 | 52 | 106 | 41 | 22 | 27 | 49 | 16 | 14 | 30 | |
| | 8 | 18 | 20 | 38 | 23 | 22 | 45 | △ 7 | 37 | 59 | 96 | 64 | 86 | 150 | △ 54 | 18 | 18 | 36 | 4 | 12 | 16 | |
| | 9 | 20 | 16 | 36 | 24 | 17 | 41 | △ 5 | 46 | 52 | 98 | 60 | 72 | 132 | △ 34 | 17 | 13 | 30 | 7 | 10 | 17 | |
| | 10 | 17 | 23 | 40 | 30 | 27 | 57 | △ 17 | 55 | 60 | 115 | 56 | 60 | 116 | △ 1 | 21 | 20 | 41 | 15 | 13 | 28 | |
| | 11 | 22 | 13 | 35 | 30 | 19 | 49 | △ 14 | 43 | 51 | 94 | 49 | 67 | 116 | △ 22 | 14 | 19 | 33 | 11 | 17 | 28 | |
| | 12 | 18 | 20 | 38 | 28 | 23 | 51 | △ 13 | 46 | 52 | 98 | 48 | 53 | 101 | △ 3 | 19 | 21 | 40 | 7 | 4 | 11 | |
| H. 24 | 1 | 13 | 18 | 31 | 45 | 38 | 83 | △ 52 | 54 | 35 | 89 | 52 | 61 | 113 | △ 24 | 17 | 6 | 23 | 15 | 9 | 24 | |
| | 2 | 20 | 18 | 38 | 32 | 21 | 53 | △ 15 | 60 | 48 | 108 | 83 | 70 | 153 | △ 45 | 20 | 17 | 37 | 15 | 10 | 25 | |
| | 3 | 17 | 18 | 35 | 29 | 28 | 57 | △ 22 | 130 | 102 | 232 | 193 | 195 | 388 | △ 156 | 46 | 38 | 84 | 37 | 25 | 62 | |
| H23年度計 | | 231 | 215 | 446 | 352 | 303 | 655 | △ 209 | 735 | 752 | 1,487 | 905 | 937 | 1,842 | △ 355 | 246 | 250 | 496 | 165 | 171 | 336 | |
| H. 24 | 4 | 10 | 15 | 25 | 27 | 25 | 52 | △ 27 | 108 | 110 | 218 | 131 | 116 | 247 | △ 29 | 14 | 35 | 49 | 39 | 37 | 76 | |
| | 5 | 32 | 15 | 47 | 31 | 34 | 65 | △ 18 | 49 | 55 | 104 | 70 | 67 | 137 | △ 33 | 17 | 23 | 40 | 12 | 16 | 28 | |
| | 6 | 15 | 13 | 28 | 33 | 23 | 56 | △ 28 | 50 | 39 | 89 | 49 | 56 | 105 | △ 16 | 12 | 7 | 19 | 15 | 9 | 24 | |
| | 7 | 11 | 22 | 33 | 26 | 16 | 42 | △ 9 | 33 | 49 | 82 | 51 | 48 | 99 | △ 17 | 13 | 17 | 30 | 5 | 13 | 18 | |
| | 8 | 17 | 15 | 32 | 26 | 29 | 55 | △ 23 | 61 | 57 | 118 | 60 | 66 | 126 | △ 8 | 21 | 17 | 38 | 13 | 15 | 28 | |
| | 9 | 17 | 18 | 35 | 24 | 26 | 50 | △ 15 | 37 | 37 | 74 | 49 | 47 | 96 | △ 22 | 9 | 15 | 24 | 11 | 9 | 20 | |
| | 10 | 28 | 20 | 48 | 30 | 29 | 59 | △ 11 | 60 | 55 | 115 | 74 | 62 | 136 | △ 21 | 24 | 19 | 43 | 15 | 18 | 33 | |
| | 11 | 18 | 18 | 36 | 32 | 24 | 56 | △ 20 | 51 | 51 | 102 | 53 | 54 | 107 | △ 5 | 14 | 12 | 26 | 19 | 21 | 40 | |
| | 12 | 22 | 14 | 36 | 29 | 33 | 62 | △ 26 | 47 | 42 | 89 | 50 | 46 | 96 | △ 7 | 13 | 12 | 25 | 14 | 14 | 28 | |
| H. 25 | 1 | 13 | 12 | 25 | 34 | 30 | 64 | △ 39 | 47 | 47 | 94 | 52 | 47 | 99 | △ 5 | 16 | 19 | 35 | 16 | 18 | 34 | |
| | 2 | 21 | 16 | 37 | 30 | 27 | 57 | △ 20 | 46 | 40 | 86 | 51 | 47 | 98 | △ 12 | 18 | 18 | 36 | 11 | 9 | 20 | |
| | 3 | 13 | 14 | 27 | 32 | 30 | 62 | △ 35 | 126 | 118 | 244 | 175 | 147 | 322 | △ 78 | 29 | 32 | 61 | 39 | 28 | 67 | |
| H24年度計 | | 217 | 192 | 409 | 354 | 326 | 680 | △ 271 | 715 | 700 | 1,415 | 865 | 803 | 1,668 | △ 253 | 200 | 226 | 426 | 209 | 207 | 416 | |
| H. 25 | 4 | 21 | 18 | 39 | 28 | 37 | 65 | △ 26 | 127 | 107 | 234 | 156 | 113 | 269 | △ 35 | 25 | 24 | 49 | 42 | 42 | 84 | |
| | 5 | 16 | 19 | 35 | 23 | 20 | 43 | △ 8 | 63 | 50 | 113 | 58 | 69 | 127 | △ 14 | 25 | 26 | 51 | 9 | 10 | 19 | |
| | 6 | 13 | 13 | 26 | 24 | 24 | 48 | △ 22 | 48 | 67 | 115 | 55 | 50 | 105 | 10 | 16 | 15 | 31 | 13 | 15 | 28 | |
| | 7 | 19 | 22 | 41 | 36 | 33 | 69 | △ 28 | 59 | 66 | 125 | 66 | 63 | 129 | △ 4 | 8 | 15 | 23 | 18 | 18 | 36 | |
| | 8 | 14 | 23 | 37 | 26 | 31 | 57 | △ 20 | 58 | 55 | 113 | 72 | 91 | 163 | △ 50 | 23 | 21 | 44 | 20 | 17 | 37 | |
| | 9 | 22 | 14 | 36 | 31 | 33 | 64 | △ 28 | 54 | 54 | 108 | 57 | 55 | 112 | △ 4 | 11 | 15 | 26 | 17 | 15 | 32 | |
| | 10 | 18 | 23 | 41 | 28 | 31 | 59 | △ 18 | 63 | 60 | 123 | 49 | 68 | 117 | 6 | 28 | 27 | 55 | 12 | 16 | 28 | |
| | 11 | 14 | 15 | 29 | 33 | 29 | 62 | △ 33 | 54 | 49 | 103 | 47 | 45 | 92 | 11 | 13 | 17 | 30 | 25 | 14 | 39 | |
| | 12 | 20 | 21 | 41 | 36 | 29 | 65 | △ 24 | 41 | 48 | 89 | 44 | 56 | 100 | △ 11 | 19 | 19 | 38 | 12 | 20 | 32 | |
| H. 26 | 1 | 16 | 18 | 34 | 35 | 34 | 69 | △ 35 | 63 | 38 | 101 | 49 | 55 | 104 | △ 3 | 11 | 14 | 25 | 25 | 9 | 34 | |
| | 2 | 16 | 20 | 36 | 35 | 30 | 65 | △ 29 | 58 | 52 | 110 | 51 | 66 | 117 | △ 7 | 14 | 13 | 27 | 21 | 19 | 40 | |
| | 3 | 12 | 13 | 25 | 28 | 27 | 55 | △ 30 | 95 | 88 | 183 | 160 | 172 | 332 | △ 149 | 31 | 35 | 66 | 33 | 23 | 56 | |
| H25年度計 | | 201 | 219 | 420 | 363 | 358 | 721 | △ 301 | 783 | 734 | 1,517 | 864 | 903 | 1,767 | △ 250 | 224 | 241 | 465 | 247 | 218 | 465 | |

(平成24年7月より住民基本台帳法改正により外国人含む)

(資料一市民課)

6. 人口動態

(単位：人)

| 年 度 | 自然増減 | | | | | | | | 社会増減 | | | | | | | | 大阪府から | | | 県内から | | |
|-----------------|------|-----|-----|-----|-----|-----|----------|-------|------|-----|-------|-----|-----|----------|-------|-----|-------|-------|-----|------|-----|--|
| | 出 生 | | | 死 亡 | | | 増 △ 減 | 転 入 | | | 転 出 | | | 増 △ 減 | の 転 入 | | | の 転 入 | | | | |
| | 男 | 女 | 計 | 男 | 女 | 計 | | 男 | 女 | 計 | 男 | 女 | 計 | | 男 | 女 | 計 | 男 | 女 | 計 | | |
| 元号年月 | | | | | | | | | | | | | | | | | | | | | | |
| H. 26 | 4 | 21 | 21 | 42 | 35 | 27 | 62 | △ 20 | 102 | 110 | 212 | 152 | 118 | 270 | △ 58 | 29 | 31 | 60 | 33 | 38 | 71 | |
| | 5 | 19 | 23 | 42 | 29 | 22 | 51 | △ 9 | 62 | 66 | 128 | 62 | 77 | 139 | △ 11 | 18 | 18 | 36 | 23 | 26 | 49 | |
| | 6 | 17 | 17 | 34 | 27 | 21 | 48 | △ 14 | 43 | 41 | 84 | 51 | 54 | 105 | △ 21 | 5 | 11 | 16 | 14 | 8 | 22 | |
| | 7 | 19 | 27 | 46 | 31 | 33 | 64 | △ 18 | 55 | 58 | 113 | 70 | 62 | 132 | △ 19 | 26 | 22 | 48 | 9 | 10 | 19 | |
| | 8 | 21 | 19 | 40 | 26 | 24 | 50 | △ 10 | 44 | 32 | 76 | 56 | 73 | 129 | △ 53 | 14 | 13 | 27 | 14 | 7 | 21 | |
| | 9 | 16 | 17 | 33 | 32 | 26 | 58 | △ 25 | 70 | 50 | 120 | 69 | 61 | 130 | △ 10 | 33 | 18 | 51 | 14 | 11 | 25 | |
| | 10 | 19 | 14 | 33 | 33 | 26 | 59 | △ 26 | 58 | 50 | 108 | 67 | 58 | 125 | △ 17 | 27 | 21 | 48 | 8 | 9 | 17 | |
| | 11 | 21 | 10 | 31 | 30 | 23 | 53 | △ 22 | 50 | 44 | 94 | 43 | 44 | 87 | 7 | 25 | 19 | 44 | 13 | 16 | 29 | |
| | 12 | 16 | 23 | 39 | 25 | 24 | 49 | △ 10 | 45 | 54 | 99 | 59 | 57 | 116 | △ 17 | 15 | 16 | 31 | 9 | 16 | 25 | |
| H. 27 | 1 | 14 | 15 | 29 | 42 | 38 | 80 | △ 51 | 45 | 59 | 104 | 51 | 64 | 115 | △ 11 | 18 | 27 | 45 | 9 | 16 | 25 | |
| | 2 | 13 | 18 | 31 | 32 | 39 | 71 | △ 40 | 54 | 44 | 98 | 58 | 49 | 107 | △ 9 | 14 | 12 | 26 | 17 | 12 | 29 | |
| | 3 | 14 | 20 | 34 | 42 | 28 | 70 | △ 36 | 154 | 132 | 286 | 183 | 151 | 334 | △ 48 | 26 | 15 | 41 | 58 | 59 | 117 | |
| H26年度計 | | 210 | 224 | 434 | 384 | 331 | 715 | △ 281 | 782 | 740 | 1,522 | 921 | 868 | 1,789 | △ 267 | 250 | 223 | 473 | 221 | 228 | 449 | |
| H. 27 | 4 | 14 | 20 | 34 | 35 | 27 | 62 | △ 28 | 96 | 98 | 194 | 129 | 109 | 238 | △ 44 | 26 | 34 | 60 | 31 | 25 | 56 | |
| | 5 | 15 | 18 | 33 | 23 | 31 | 54 | △ 21 | 52 | 50 | 102 | 61 | 74 | 135 | △ 33 | 17 | 18 | 35 | 14 | 16 | 30 | |
| | 6 | 9 | 25 | 34 | 33 | 34 | 67 | △ 33 | 57 | 62 | 119 | 63 | 58 | 121 | △ 2 | 17 | 20 | 37 | 21 | 16 | 37 | |
| | 7 | 22 | 20 | 42 | 23 | 33 | 56 | △ 14 | 45 | 44 | 89 | 60 | 57 | 117 | △ 28 | 10 | 15 | 25 | 8 | 9 | 17 | |
| | 8 | 17 | 19 | 36 | 36 | 24 | 60 | △ 24 | 44 | 55 | 99 | 49 | 49 | 98 | 1 | 13 | 25 | 38 | 13 | 16 | 29 | |
| | 9 | 15 | 22 | 37 | 26 | 29 | 55 | △ 18 | 60 | 51 | 111 | 73 | 67 | 140 | △ 29 | 23 | 18 | 41 | 15 | 13 | 28 | |
| | 10 | 19 | 14 | 33 | 31 | 29 | 60 | △ 27 | 46 | 38 | 84 | 68 | 54 | 122 | △ 38 | 15 | 13 | 28 | 7 | 3 | 10 | |
| | 11 | 12 | 15 | 27 | 38 | 29 | 67 | △ 40 | 47 | 44 | 91 | 50 | 44 | 94 | △ 3 | 12 | 20 | 32 | 22 | 9 | 31 | |
| | 12 | 16 | 20 | 36 | 20 | 33 | 53 | △ 17 | 52 | 71 | 123 | 58 | 62 | 120 | 3 | 13 | 21 | 34 | 19 | 17 | 36 | |
| H. 28 | 1 | 13 | 13 | 26 | 31 | 26 | 57 | △ 31 | 55 | 53 | 108 | 65 | 61 | 126 | △ 18 | 16 | 12 | 28 | 18 | 18 | 36 | |
| | 2 | 19 | 16 | 35 | 33 | 41 | 74 | △ 39 | 43 | 51 | 94 | 57 | 75 | 132 | △ 38 | 13 | 18 | 31 | 12 | 18 | 30 | |
| | 3 | 15 | 19 | 34 | 34 | 36 | 70 | △ 36 | 126 | 107 | 233 | 182 | 178 | 360 | △ 127 | 27 | 26 | 53 | 36 | 42 | 78 | |
| H27年度計 | | 186 | 221 | 407 | 363 | 372 | 735 | △ 328 | 723 | 724 | 1,447 | 915 | 888 | 1,803 | △ 356 | 202 | 240 | 442 | 216 | 202 | 418 | |
| H. 28 | 4 | 11 | 14 | 25 | 24 | 26 | 50 | △ 25 | 100 | 70 | 170 | 141 | 103 | 244 | △ 74 | 31 | 21 | 52 | 32 | 22 | 54 | |
| | 5 | 15 | 19 | 34 | 27 | 32 | 59 | △ 25 | 51 | 39 | 90 | 67 | 49 | 116 | △ 26 | 15 | 14 | 29 | 13 | 10 | 23 | |
| | 6 | 18 | 17 | 35 | 35 | 24 | 59 | △ 24 | 51 | 55 | 106 | 45 | 64 | 109 | △ 3 | 15 | 13 | 28 | 19 | 26 | 45 | |
| | 7 | 12 | 14 | 26 | 27 | 25 | 52 | △ 26 | 39 | 48 | 87 | 41 | 41 | 82 | 5 | 17 | 15 | 32 | 8 | 7 | 15 | |
| | 8 | 19 | 22 | 41 | 22 | 40 | 62 | △ 21 | 45 | 55 | 100 | 51 | 60 | 111 | △ 11 | 16 | 20 | 36 | 11 | 14 | 25 | |
| | 9 | 14 | 17 | 31 | 30 | 18 | 48 | △ 17 | 48 | 59 | 107 | 71 | 54 | 125 | △ 18 | 12 | 14 | 26 | 13 | 18 | 31 | |
| | 10 | 17 | 19 | 36 | 35 | 32 | 67 | △ 31 | 62 | 64 | 126 | 51 | 65 | 116 | 10 | 16 | 21 | 37 | 17 | 14 | 31 | |
| | 11 | 21 | 7 | 28 | 38 | 40 | 78 | △ 50 | 52 | 46 | 98 | 55 | 65 | 120 | △ 22 | 15 | 13 | 28 | 21 | 13 | 34 | |
| | 12 | 14 | 13 | 27 | 46 | 32 | 78 | △ 51 | 62 | 52 | 114 | 45 | 54 | 99 | 15 | 13 | 17 | 30 | 24 | 18 | 42 | |
| H28年12月 までの計 | | 141 | 142 | 283 | 284 | 269 | 553 | △ 270 | 510 | 488 | 998 | 567 | 555 | 1,122 | △ 124 | 150 | 148 | 298 | 158 | 142 | 300 | |

(平成24年7月より住民基本台帳法改正により外国人含む)

(資料－市民課)

7. 国勢調査

◆ 字別人口、世帯数

(各年10月1日現在)

(単位：人)

| 年次 字名 | 平成27年 | | | | 平成22年 | | | |
|----------|--------|--------|--------|--------|--------|--------|--------|--------|
| | 世帯数 | 人口 | 男 | 女 | 世帯数 | 人口 | 男 | 女 |
| 旧橋本市計 | 18,446 | 50,543 | 23,907 | 26,636 | 18,264 | 52,539 | 24,914 | 27,625 |
| 旧高野口町計 | 5,207 | 13,078 | 6,016 | 7,062 | 5,204 | 13,822 | 6,412 | 7,410 |
| 計 | 23,653 | 63,621 | 29,923 | 33,698 | 23,468 | 66,361 | 31,326 | 35,035 |
| 橋本地区計 | 3,129 | 8,385 | 3,970 | 4,415 | 3,146 | 8,685 | 4,106 | 4,579 |
| 橋本 | 135 | 356 | 161 | 195 | 130 | 312 | 140 | 172 |
| 古佐田 | 430 | 947 | 427 | 520 | 491 | 1,112 | 500 | 612 |
| 妻 | 189 | 448 | 200 | 248 | 192 | 491 | 231 | 260 |
| 原田 | 439 | 1,091 | 551 | 540 | 444 | 1,168 | 579 | 589 |
| 東家 | 785 | 2,124 | 985 | 1,139 | 803 | 2,273 | 1,040 | 1,233 |
| 市脇 | 350 | 860 | 403 | 457 | 351 | 908 | 433 | 475 |
| 小原田 | 141 | 377 | 184 | 193 | 157 | 453 | 223 | 230 |
| 菖蒲谷 | 168 | 460 | 209 | 251 | 173 | 487 | 224 | 263 |
| みゆき台 | 124 | 458 | 220 | 238 | 109 | 401 | 196 | 205 |
| さつき台 | 368 | 1,264 | 630 | 634 | 296 | 1,080 | 540 | 540 |
| 山田地区計 | 2,209 | 5,744 | 2,643 | 3,101 | 2,197 | 6,006 | 2,804 | 3,202 |
| 岸上 | 406 | 970 | 438 | 532 | 410 | 1,013 | 472 | 541 |
| 山田 | 165 | 470 | 206 | 264 | 175 | 528 | 232 | 296 |
| 吉原 | 164 | 518 | 247 | 271 | 160 | 560 | 266 | 294 |
| 出塔 | 47 | 151 | 74 | 77 | 51 | 181 | 88 | 93 |
| 柏原 | 228 | 661 | 314 | 347 | 203 | 595 | 281 | 314 |
| 野 | 520 | 1,197 | 554 | 643 | 533 | 1,326 | 632 | 694 |
| 神野々 | 679 | 1,777 | 810 | 967 | 665 | 1,803 | 833 | 970 |
| 紀見地区計 | 7,806 | 21,132 | 10,061 | 11,071 | 7,762 | 22,361 | 10,637 | 11,724 |
| 柱本 | 133 | 403 | 189 | 214 | 143 | 454 | 211 | 243 |
| 矢倉脇 | 116 | 320 | 145 | 175 | 126 | 346 | 171 | 175 |
| 慶賀野 | 69 | 210 | 97 | 113 | 71 | 222 | 105 | 117 |
| 橋谷 | 222 | 645 | 290 | 355 | 224 | 693 | 332 | 361 |
| 御幸辻 | 616 | 1,418 | 644 | 774 | 618 | 1,537 | 714 | 823 |
| 胡麻生 | 635 | 1,754 | 856 | 898 | 556 | 1,562 | 761 | 801 |
| 北馬場 | 76 | 200 | 97 | 103 | 76 | 212 | 107 | 105 |
| 紀見 | 128 | 363 | 170 | 193 | 163 | 453 | 208 | 245 |
| 細川 | 123 | 333 | 166 | 167 | 137 | 376 | 181 | 195 |
| 境原 | 65 | 199 | 89 | 110 | 77 | 233 | 101 | 132 |
| 杉尾 | 24 | 57 | 26 | 31 | 22 | 55 | 25 | 30 |
| 城山台 | 1,613 | 4,102 | 1,922 | 2,180 | 1,628 | 4,461 | 2,079 | 2,382 |
| 三石台 | 1,701 | 4,688 | 2,254 | 2,434 | 1,663 | 4,857 | 2,328 | 2,529 |
| 紀見ヶ丘 | 991 | 2,707 | 1,293 | 1,414 | 979 | 2,994 | 1,423 | 1,571 |
| 柿の木坂 | 399 | 1,099 | 524 | 575 | 398 | 1,187 | 561 | 626 |

(各年10月1日現在)

(単位：人)

| 年次 字名 | 平成27年 | | | | 平成22年 | | | |
|----------|-------|-------|-------|-------|-------|-------|-------|-------|
| | 世帯数 | 人 口 | 男 | 女 | 世帯数 | 人 口 | 男 | 女 |
| 光 陽 台 | 380 | 1,079 | 506 | 573 | 381 | 1,138 | 534 | 604 |
| 小 峰 台 | 402 | 1,207 | 630 | 577 | 388 | 1,223 | 612 | 611 |
| しらさぎ台 | 113 | 348 | 163 | 185 | 112 | 358 | 184 | 174 |
| 隅田地区計 | 3,011 | 8,877 | 4,141 | 4,736 | 2,833 | 8,539 | 4,032 | 4,507 |
| 河 瀬 | 438 | 1,303 | 568 | 735 | 410 | 1,298 | 565 | 733 |
| 下 兵 庫 | 700 | 1,671 | 790 | 881 | 701 | 1,792 | 871 | 921 |
| 上 兵 庫 | 91 | 237 | 121 | 116 | 73 | 225 | 115 | 110 |
| 中 島 | 281 | 870 | 396 | 474 | 280 | 866 | 391 | 475 |
| 中 下 | 191 | 549 | 251 | 298 | 193 | 566 | 273 | 293 |
| 芋 生 | 153 | 401 | 192 | 209 | 157 | 417 | 198 | 219 |
| 垂 井 | 160 | 423 | 195 | 228 | 141 | 459 | 213 | 246 |
| 真 土 | 150 | 315 | 149 | 166 | 166 | 381 | 181 | 200 |
| 平 野 | 57 | 185 | 90 | 95 | 62 | 209 | 101 | 108 |
| 山 内 | 177 | 728 | 326 | 402 | 187 | 718 | 321 | 397 |
| 霜 草 | 55 | 278 | 115 | 163 | 57 | 250 | 112 | 138 |
| あやの台 | 558 | 1,917 | 948 | 969 | 406 | 1,358 | 691 | 667 |
| 紀ノ光台地区計 | 48 | 117 | 57 | 60 | — | — | — | — |
| 紀ノ光台 | 48 | 117 | 57 | 60 | — | — | — | — |
| 恋野地区計 | 558 | 1,765 | 861 | 904 | 548 | 1,912 | 926 | 986 |
| 恋 野 | 252 | 763 | 362 | 401 | 228 | 836 | 392 | 444 |
| 赤 塚 | 70 | 203 | 97 | 106 | 72 | 216 | 100 | 116 |
| 上 田 | 129 | 361 | 164 | 197 | 132 | 405 | 192 | 213 |
| 中 道 | 51 | 161 | 80 | 81 | 51 | 182 | 90 | 92 |
| 須 河 | 12 | 25 | 14 | 11 | 16 | 37 | 20 | 17 |
| 只 野 | 5 | 11 | 6 | 5 | 6 | 13 | 7 | 6 |
| 彦 谷 | 27 | 219 | 126 | 93 | 28 | 190 | 110 | 80 |
| 谷 奥 深 | 12 | 22 | 12 | 10 | 15 | 33 | 15 | 18 |
| 北 宿 | — | — | — | — | X | X | X | X |
| 南 宿 | X | X | X | X | X | X | X | X |
| 学文路地区計 | 1,685 | 4,523 | 2,174 | 2,349 | 1,778 | 5,036 | 2,409 | 2,627 |
| 学 文 路 | 527 | 1,420 | 678 | 742 | 569 | 1,598 | 756 | 842 |
| 南 馬 場 | 316 | 876 | 421 | 455 | 323 | 941 | 441 | 500 |
| 清 水 | 293 | 735 | 342 | 393 | 307 | 823 | 390 | 433 |
| 賢 堂 | 194 | 513 | 244 | 269 | 207 | 560 | 282 | 278 |
| 向 副 | 310 | 842 | 421 | 421 | 312 | 931 | 459 | 472 |
| 横 座 | 12 | 37 | 16 | 21 | 18 | 53 | 21 | 32 |
| 西 畑 | 33 | 100 | 52 | 48 | 42 | 130 | 60 | 70 |

*北宿・南宿区は、世帯数・人口は秘匿事項となっているため公表されておりません。彦谷区に含む。

(資料一 国勢調査)

(各年10月1日現在)

(単位：人)

| 年次 字名 | 平成27年 | | | | 平成22年 | | | |
|----------|-------|-------|-------|-------|-------|-------|-------|-------|
| | 世帯数 | 人 口 | 男 | 女 | 世帯数 | 人 口 | 男 | 女 |
| 高野口地区計 | 1,674 | 4,204 | 1,894 | 2,310 | 1,668 | 4,379 | 1,977 | 2,402 |
| 大野 | 652 | 1,752 | 780 | 972 | 669 | 1,884 | 859 | 1,025 |
| 名倉 | 598 | 1,409 | 654 | 755 | 609 | 1,506 | 678 | 828 |
| 向島 | 424 | 1,043 | 460 | 583 | 390 | 989 | 440 | 549 |
| 応其地区計 | 3,267 | 8,074 | 3,753 | 4,321 | 3,258 | 8,507 | 4,006 | 4,501 |
| 小田 | 636 | 1,574 | 751 | 823 | 637 | 1,647 | 775 | 872 |
| 名古屋 | 1,052 | 2,608 | 1,197 | 1,411 | 1,074 | 2,802 | 1,291 | 1,511 |
| 伏原 | 1,050 | 2,563 | 1,170 | 1,393 | 1,005 | 2,601 | 1,236 | 1,365 |
| 応其 | 529 | 1,329 | 635 | 694 | 542 | 1,457 | 704 | 753 |
| 信太地区計 | 266 | 800 | 369 | 431 | 278 | 936 | 429 | 507 |
| 田原 | 76 | 211 | 96 | 115 | 78 | 245 | 115 | 130 |
| 九重 | 45 | 124 | 57 | 67 | 43 | 138 | 61 | 77 |
| 上中 | 32 | 114 | 58 | 56 | 36 | 130 | 66 | 64 |
| 下中 | 53 | 178 | 78 | 100 | 57 | 218 | 95 | 123 |
| 嵯峨谷 | 44 | 135 | 62 | 73 | 47 | 154 | 68 | 86 |
| 竹尾 | 16 | 38 | 18 | 20 | 17 | 51 | 24 | 27 |

(資料一 国勢調査)

◆ 人口・世帯数の推移

(各年10月1日現在)

| 年次 | 人口総数 | 男 | 女 | 世帯数 | 人口集中地区 |
|---------|--------|--------|--------|--------|--------|
| (旧橋本市) | | | | | |
| H. 7 | 53,469 | 25,664 | 27,805 | 15,543 | 12,624 |
| 12 | 55,071 | 26,322 | 28,749 | 16,959 | 6,990 |
| 17 | 53,929 | 25,537 | 28,392 | 17,667 | 6,176 |
| (旧高野口町) | | | | | |
| H. 7 | 15,860 | 7,516 | 8,344 | 5,112 | 6,640 |
| 12 | 15,398 | 7,223 | 8,175 | 5,205 | 6,113 |
| 17 | 14,600 | 6,829 | 7,771 | 5,193 | 5,565 |
| (合併後) | | | | | |
| H. 22 | 66,361 | 31,326 | 35,035 | 23,468 | 10,605 |
| H. 27 | 63,621 | 29,923 | 33,698 | 23,653 | * - |

*H. 27の橋本市は人口集中地区なし

(資料一 国勢調査)

◆ 流入・流出人口

(単位：人)

| 年次 | 人口 | 流入人口 | | | 流出人口 | | | 流入・流出差 | 昼間人口 |
|---------|----|-------|-------|-------|--------|--------|-------|----------|--------|
| | | 総数 | 通勤 | 通学 | 総数 | 通勤 | 通学 | | |
| (旧橋本市) | | | | | | | | | |
| H. 7 | | 5,399 | 3,958 | 1,441 | 14,966 | 12,405 | 2,561 | △ 9,567 | 43,902 |
| 12 | | 5,916 | 4,351 | 1,565 | 15,310 | 12,830 | 2,480 | △ 9,394 | 45,662 |
| 17 | | 5,653 | 4,443 | 1,210 | 15,370 | 12,842 | 2,528 | △ 9,717 | 44,208 |
| (旧高野口町) | | | | | | | | | |
| H. 7 | | 2,732 | 2,077 | 655 | 4,043 | 3,324 | 719 | △ 1,311 | 14,549 |
| 12 | | 2,464 | 1,966 | 498 | 3,994 | 3,424 | 570 | △ 1,530 | 13,861 |
| 17 | | 2,547 | 2,070 | 477 | 3,957 | 3,388 | 569 | △ 1,410 | 13,190 |
| (合併後) | | | | | | | | | |
| H. 22 | | 5,711 | 4,530 | 1,181 | 16,616 | 13,812 | 2,804 | △ 10,905 | 55,808 |
| H. 27 | | 4,120 | * - | * - | 4,796 | * - | * - | △ 676 | * - |

・労働力状態「不詳人口」含む。

・従業地・通学地「不詳人口」含む。

・昼間人口は、従業地・通学地「不詳人口」で、当地に常住している者を含む。

*H27の流入・流出人口の内訳及び昼間人口は現時点で未公表のため数値無。

(資料一 国勢調査)

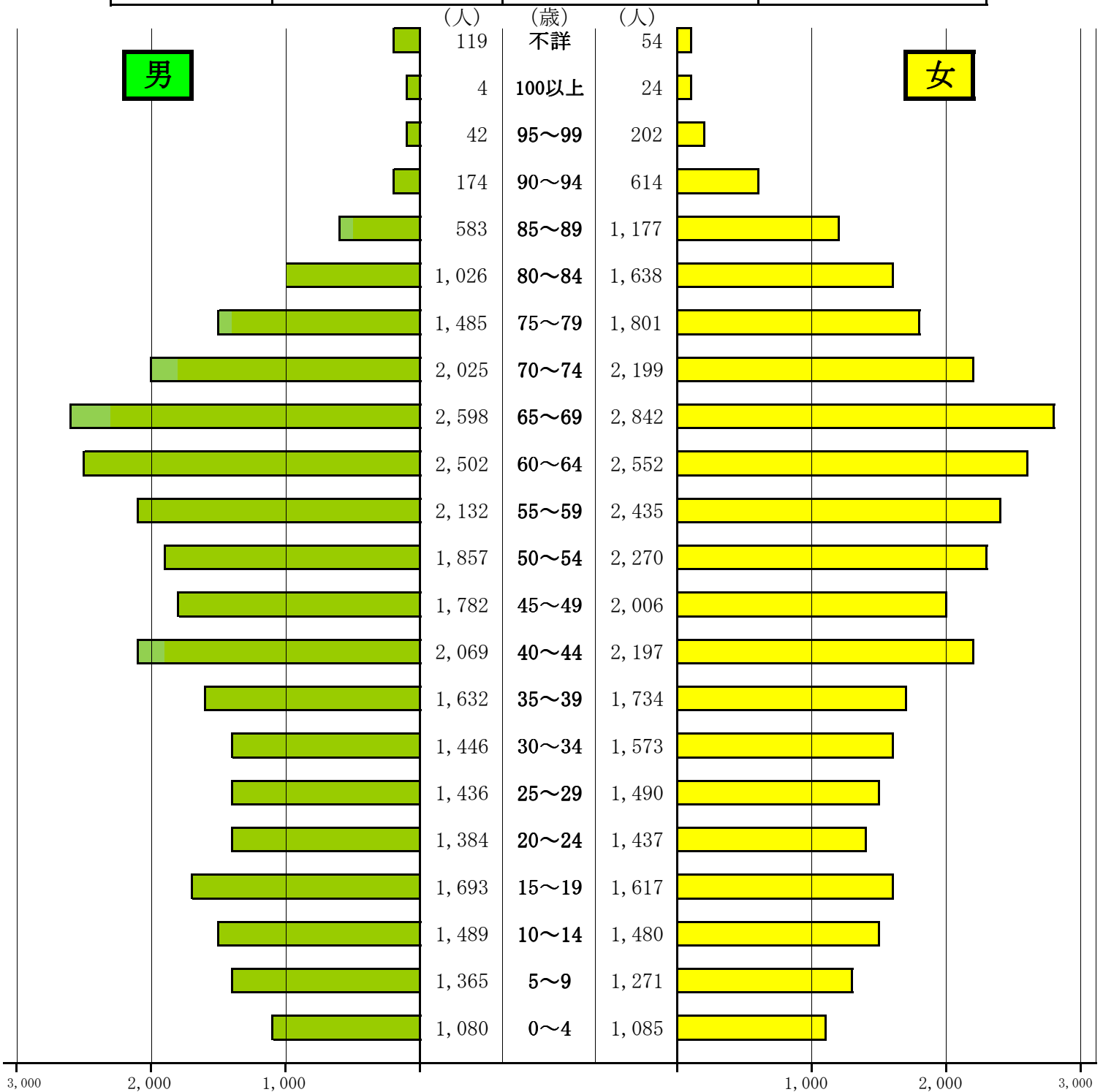
◆ 年齢別（5歳階級別）人口

平成27年国勢調査（H. 27. 10. 1調査日）

（人・歳）

| 男女別 年齢 | 総 数 | 男 | 女 |
|-----------|--------|--------|--------|
| 15歳未満 | 7,770 | 3,934 | 3,836 |
| 15～64歳 | 37,244 | 17,933 | 19,311 |
| 65歳以上 | 18,434 | 7,937 | 10,497 |
| 計 | 63,448 | 29,804 | 33,644 |
| (75歳以上) | 8,770 | 3,314 | 5,456 |
| (85歳以上) | 2,820 | 803 | 2,017 |
| 平均年齢 | 47.99 | 46.37 | 49.41 |

左記表には年
齢不詳者173人
（男119人・女
54人）は含ま
ない



◆ 年齢別人口推移

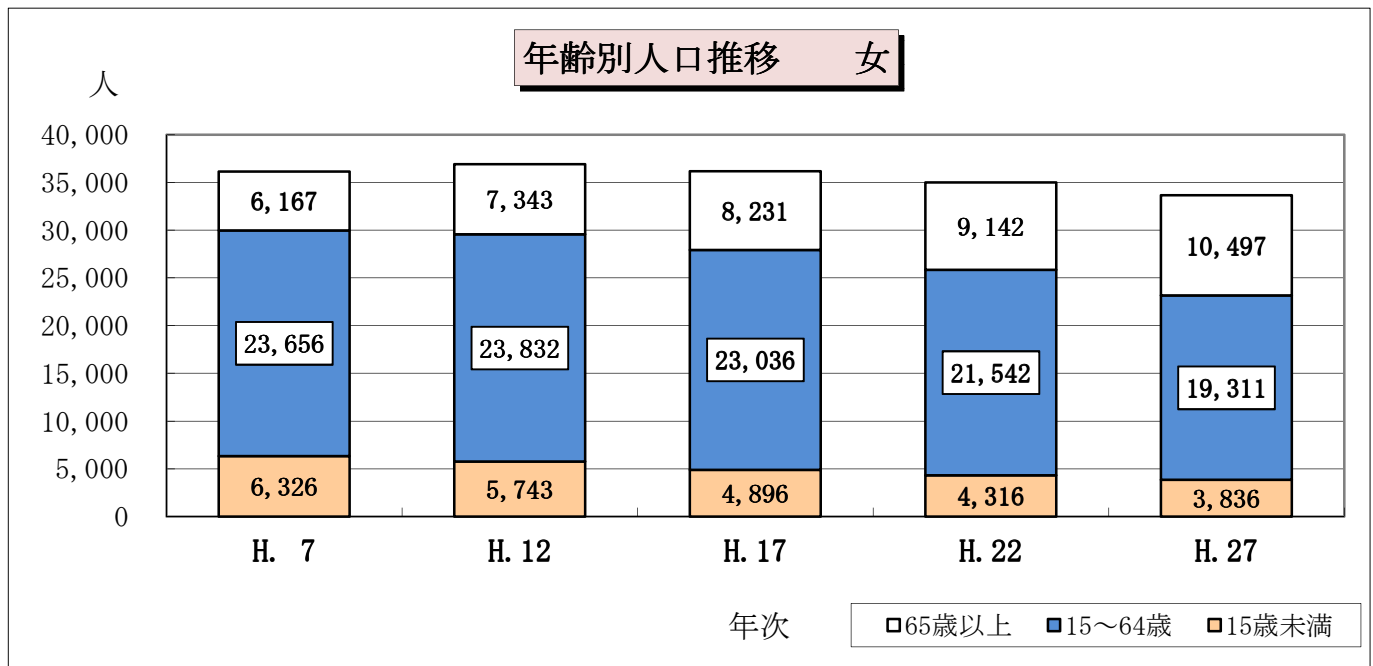
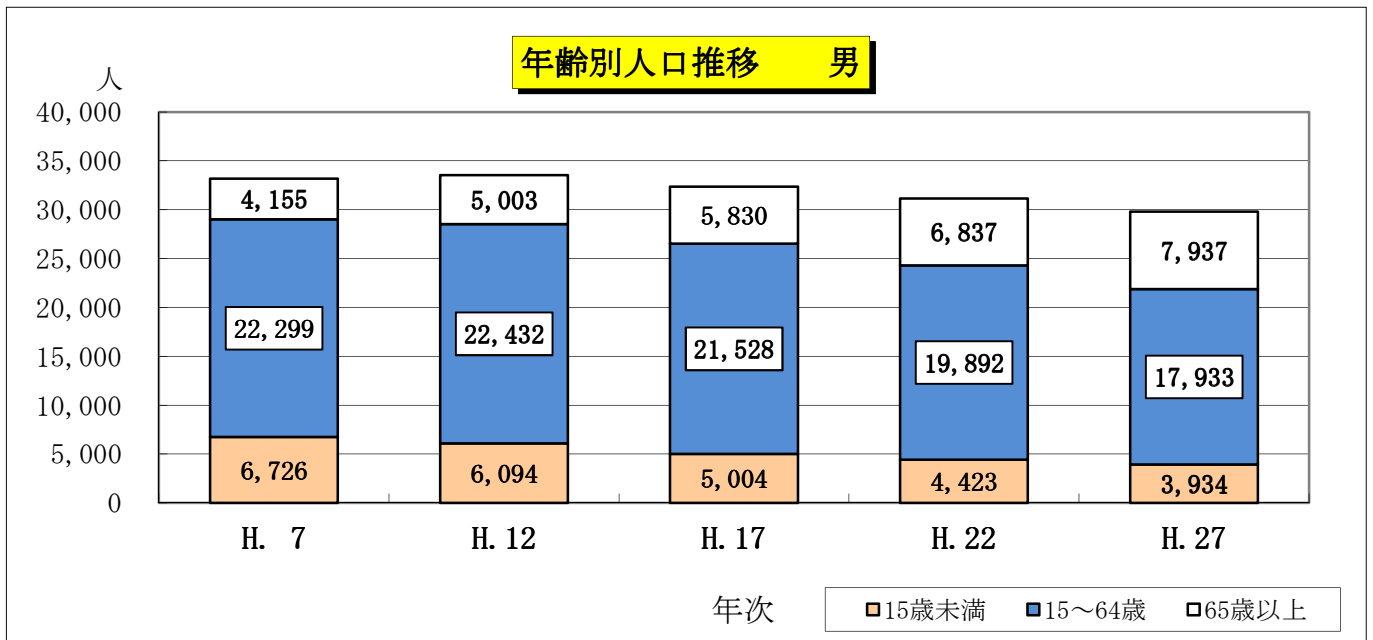
(単位：人)

| 年次 年齢 | H. 7 | | H. 12 | | H. 17 | | H. 22 | | H. 27 | |
|----------|--------|--------|--------|--------|--------|--------|--------|--------|--------|--------|
| | 男 | 女 | 男 | 女 | 男 | 女 | 男 | 女 | 男 | 女 |
| 15歳未満 | 6,726 | 6,326 | 6,094 | 5,743 | 5,004 | 4,896 | 4,423 | 4,316 | 3,934 | 3,836 |
| 15～64歳 | 22,299 | 23,656 | 22,432 | 23,832 | 21,528 | 23,036 | 19,892 | 21,542 | 17,933 | 19,311 |
| 65歳以上 | 4,155 | 6,167 | 5,003 | 7,343 | 5,830 | 8,231 | 6,837 | 9,142 | 7,937 | 10,497 |
| 小計 | 33,180 | 36,149 | 33,529 | 36,918 | 32,362 | 36,163 | 31,152 | 35,000 | 29,804 | 33,644 |
| 総数 | 69,329 | | 70,447 | | 68,525 | | 66,152 | | 63,448 | |

(資料－国勢調査)

*H. 7からH. 17までは、旧橋本市と旧高野口町の合算

*H. 12の男性16名・女性6名、H. 17の男性4名が年齢不詳のため含まない



◆ 年齢別人口推移

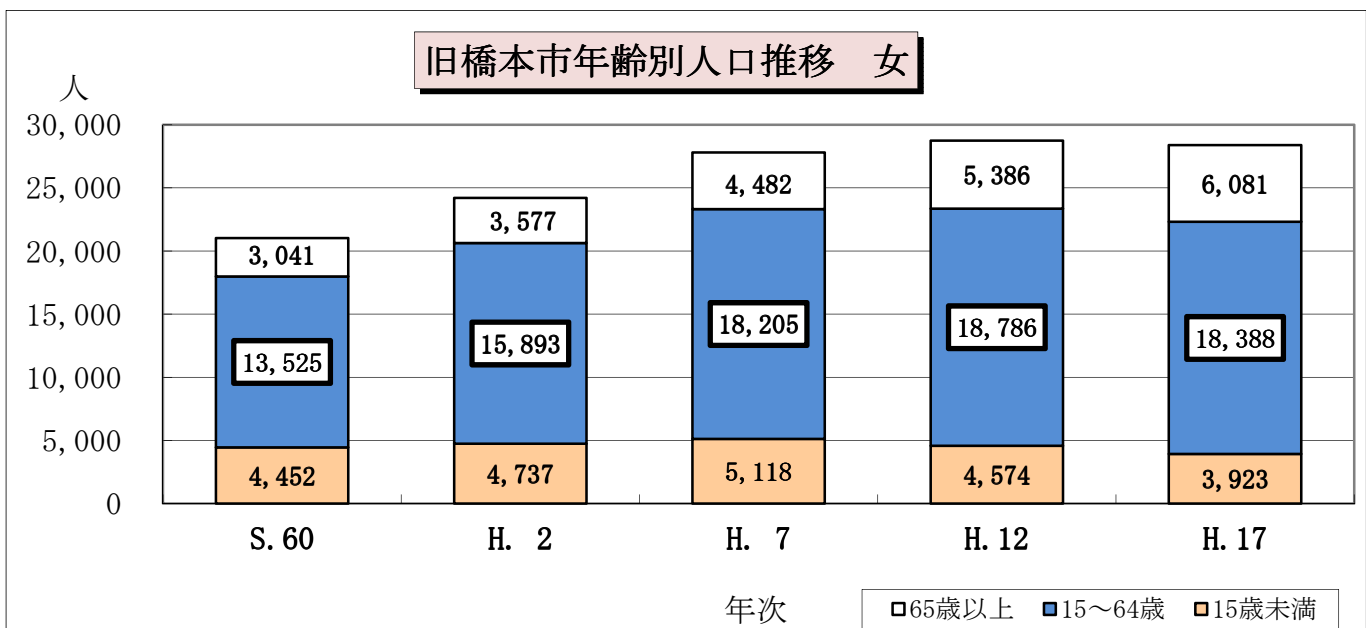
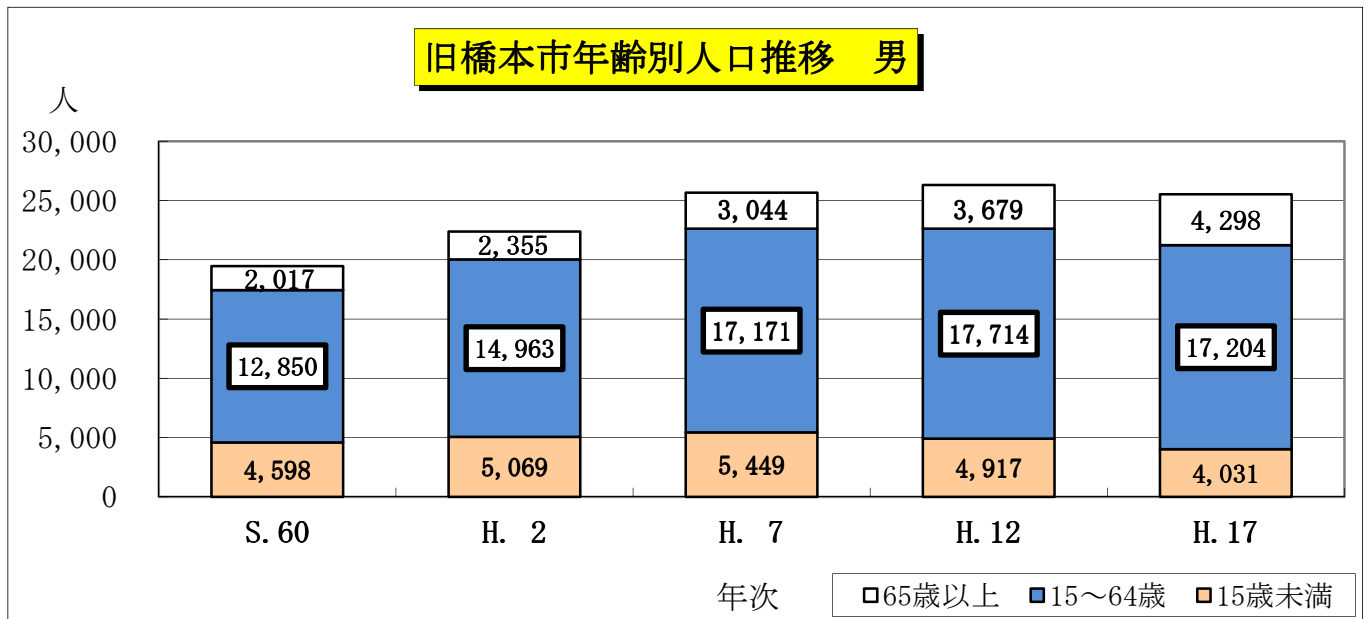
(旧橋本市)

(単位：人)

| 年次 年齢 | S. 60 | | H. 2 | | H. 7 | | H. 12 | | H. 17 | |
|----------|--------|--------|--------|--------|--------|--------|--------|--------|--------|--------|
| | 男 | 女 | 男 | 女 | 男 | 女 | 男 | 女 | 男 | 女 |
| 15歳未満 | 4,598 | 4,452 | 5,069 | 4,737 | 5,449 | 5,118 | 4,917 | 4,574 | 4,031 | 3,923 |
| 15～64歳 | 12,850 | 13,525 | 14,963 | 15,893 | 17,171 | 18,205 | 17,714 | 18,786 | 17,204 | 18,388 |
| 65歳以上 | 2,017 | 3,041 | 2,355 | 3,577 | 3,044 | 4,482 | 3,679 | 5,386 | 4,298 | 6,081 |
| 小計 | 19,465 | 21,018 | 22,387 | 24,207 | 25,664 | 27,805 | 26,310 | 28,746 | 25,533 | 28,392 |
| 総数 | 40,483 | | 46,594 | | 53,469 | | 55,056 | | 53,925 | |

・ H. 12の男性12名・女性3名、H. 17の男性4名が年齢不詳の為含まない

(資料－国勢調査)



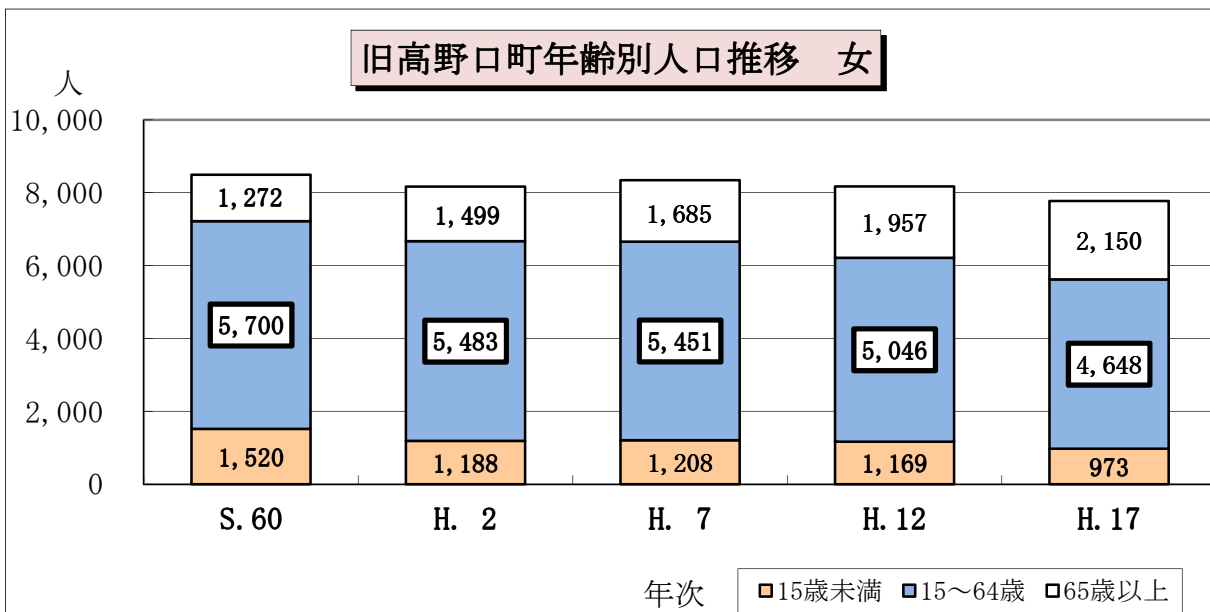
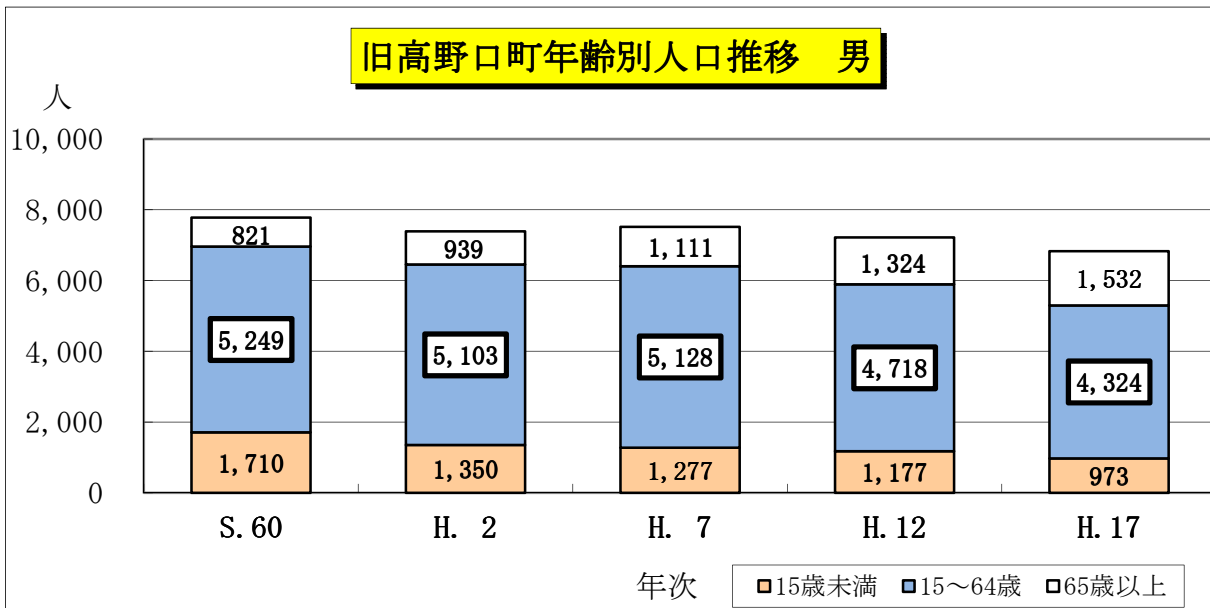
(旧高野口町)

(単位：人)

| 年次 年齢 | S. 60 | | H. 2 | | H. 7 | | H. 12 | | H. 17 | |
|----------|--------|-------|--------|-------|--------|-------|--------|-------|--------|-------|
| | 男 | 女 | 男 | 女 | 男 | 女 | 男 | 女 | 男 | 女 |
| 15歳未満 | 1,710 | 1,520 | 1,350 | 1,188 | 1,277 | 1,208 | 1,177 | 1,169 | 973 | 973 |
| 15～64歳 | 5,249 | 5,700 | 5,103 | 5,483 | 5,128 | 5,451 | 4,718 | 5,046 | 4,324 | 4,648 |
| 65歳以上 | 821 | 1,272 | 939 | 1,499 | 1,111 | 1,685 | 1,324 | 1,957 | 1,532 | 2,150 |
| 小計 | 7,780 | 8,492 | 7,392 | 8,170 | 7,516 | 8,344 | 7,219 | 8,172 | 6,829 | 7,771 |
| 総数 | 16,272 | | 15,562 | | 15,860 | | 15,391 | | 14,600 | |

・H. 12の男性4名・女性3名が年齢不詳の為含まない

(資料一 国勢調査)



◆ 夫の年齢、妻の年齢別夫婦のみの世帯数(H27. 10. 1現在)

(単位：世帯)

| | | 妻の年齢 | | | | | | | 計 |
|------------------|--------|-------|--------|--------|--------|--------|--------|-------|-------|
| | | 60歳未満 | 60～64歳 | 65～69歳 | 70～74歳 | 75～79歳 | 80～84歳 | 85歳以上 | |
| 夫 の 年 齢 | 60歳未満 | 1,196 | 27 | 8 | 3 | 1 | — | 1 | 1,236 |
| | 60～64歳 | 364 | 386 | 56 | 6 | 1 | — | 1 | 814 |
| | 65～69歳 | 77 | 494 | 516 | 44 | 3 | — | — | 1,134 |
| | 70～74歳 | 15 | 72 | 567 | 365 | 34 | 9 | 1 | 1,063 |
| | 75～79歳 | 4 | 1 | 64 | 414 | 243 | 32 | 2 | 760 |
| | 80～84歳 | 1 | 1 | 5 | 50 | 255 | 141 | 11 | 464 |
| | 85歳以上 | — | — | — | 6 | 33 | 120 | 88 | 247 |
| 計 | | 1,657 | 981 | 1,216 | 888 | 570 | 302 | 104 | 5,718 |

(資料－国勢調査)

◆ 産業分類・年齢別就業者数(H27. 10. 1現在)

(単位：人)

| | 総数 | 第1次産業 | | | 第2次産業 | | | 第3次産業 | | | |
|--------|--------|-------|----|----|-------|-------|-------|-----------------------|-----------|-------------|-------------|
| | | 農業 | 林業 | 漁業 | 鉱業 | 建設業 | 製造業 | 電気・ガス・ 熱供給・ 水道業 | 情報 通信業 | 運輸業、 郵便業 | 卸売業、 小売業 |
| 15～19歳 | 389 | 5 | — | — | — | 11 | 65 | 1 | — | 11 | 119 |
| 20～24歳 | 1,669 | 17 | — | — | — | 46 | 333 | 11 | 17 | 45 | 288 |
| 25～29歳 | 2,298 | 32 | — | — | — | 70 | 397 | 11 | 38 | 82 | 365 |
| 30～34歳 | 2,352 | 45 | 4 | — | — | 97 | 407 | 12 | 52 | 135 | 381 |
| 35～39歳 | 2,679 | 48 | 7 | — | 2 | 147 | 446 | 12 | 41 | 129 | 391 |
| 40～44歳 | 3,434 | 53 | 6 | — | 1 | 229 | 640 | 28 | 44 | 238 | 519 |
| 45～49歳 | 3,077 | 75 | 2 | — | 1 | 184 | 510 | 28 | 65 | 185 | 465 |
| 50～54歳 | 3,248 | 84 | 7 | 2 | — | 175 | 535 | 34 | 67 | 190 | 531 |
| 55～59歳 | 3,395 | 107 | 8 | — | — | 185 | 499 | 48 | 59 | 166 | 542 |
| 60～64歳 | 2,946 | 245 | 6 | 4 | — | 187 | 440 | 23 | 45 | 155 | 399 |
| 65～69歳 | 2,038 | 371 | 1 | — | 1 | 140 | 269 | 9 | 21 | 77 | 277 |
| 70～74歳 | 1,009 | 261 | — | — | — | 48 | 122 | 2 | 3 | 20 | 152 |
| 75～79歳 | 539 | 216 | — | — | — | 13 | 75 | — | — | 8 | 81 |
| 80～84歳 | 232 | 112 | — | — | — | 4 | 21 | — | — | — | 39 |
| 85歳以上 | 129 | 78 | — | — | — | — | 11 | — | — | 1 | 14 |
| 計 | 29,434 | 1,749 | 41 | 6 | 5 | 1,536 | 4,770 | 219 | 452 | 1,442 | 4,563 |

| | 第3次産業 | | | | | | | | | | 分類 不能の 産業 |
|--------|-------------|--------------------|------------------------|---------------------|-----------------------|------------------|-----------|--------------|---------------------------|--------------------------|-----------------|
| | 金融業、 保険業 | 不動産業、 物品賃貸 業 | 学術研究、 専門技術 サービス業 | 宿泊業、 飲食 サービス業 | 生活関連 サービス 業、娯楽業 | 教育、 学習 支援業 | 医療、 福祉 | 複合サー ビス事業 | サービス業 (他に分類さ れないもの) | 公務(他に分 類されるもの を除く) | |
| 15～19歳 | — | 1 | 4 | 114 | 14 | 14 | 8 | — | 10 | 6 | 6 |
| 20～24歳 | 34 | 11 | 30 | 156 | 100 | 111 | 272 | 20 | 65 | 65 | 48 |
| 25～29歳 | 59 | 19 | 53 | 91 | 102 | 197 | 458 | 40 | 97 | 153 | 34 |
| 30～34歳 | 47 | 32 | 41 | 98 | 95 | 149 | 482 | 30 | 121 | 100 | 24 |
| 35～39歳 | 58 | 20 | 63 | 119 | 94 | 148 | 573 | 46 | 151 | 139 | 45 |
| 40～44歳 | 75 | 39 | 80 | 148 | 110 | 166 | 576 | 64 | 170 | 193 | 55 |
| 45～49歳 | 94 | 40 | 64 | 101 | 111 | 153 | 554 | 57 | 174 | 172 | 42 |
| 50～54歳 | 106 | 29 | 50 | 118 | 113 | 204 | 540 | 65 | 171 | 181 | 46 |
| 55～59歳 | 112 | 48 | 67 | 134 | 89 | 306 | 525 | 63 | 196 | 205 | 36 |
| 60～64歳 | 50 | 53 | 84 | 162 | 87 | 197 | 395 | 35 | 216 | 140 | 23 |
| 65～69歳 | 28 | 45 | 48 | 111 | 87 | 66 | 235 | 4 | 187 | 30 | 31 |
| 70～74歳 | 8 | 36 | 30 | 44 | 56 | 26 | 90 | 2 | 87 | 5 | 17 |
| 75～79歳 | 5 | 20 | 7 | 15 | 16 | 7 | 29 | — | 38 | — | 9 |
| 80～84歳 | 1 | 8 | 3 | 8 | 6 | 3 | 4 | — | 14 | — | 9 |
| 85歳以上 | — | 4 | 1 | 5 | 2 | 1 | 5 | — | 3 | — | 4 |
| 計 | 677 | 405 | 625 | 1,424 | 1,082 | 1,748 | 4,746 | 426 | 1,700 | 1,389 | 429 |

(資料－国勢調査)

◆ 夫の年齢、妻の年齢別夫婦のみの世帯数(H22. 10. 1現在・合併後の国勢調査)

(単位：世帯)

| | | 妻の年齢 | | | | | | 計 | |
|------|--------|-------|--------|--------|--------|--------|--------|-------|-------|
| | | 60歳未満 | 60～64歳 | 65～69歳 | 70～74歳 | 75～79歳 | 80～84歳 | | 85歳以上 |
| 夫の年齢 | 60歳未満 | 1,261 | 58 | 11 | 2 | — | — | 1,332 | |
| | 60～64歳 | 401 | 454 | 44 | 4 | — | — | 903 | |
| | 65～69歳 | 79 | 506 | 370 | 42 | 8 | 3 | 1,008 | |
| | 70～74歳 | 7 | 67 | 460 | 283 | 45 | 3 | 869 | |
| | 75～79歳 | 3 | 8 | 67 | 302 | 207 | 20 | 610 | |
| | 80～84歳 | — | 2 | 3 | 53 | 186 | 115 | 371 | |
| | 85歳以上 | — | — | 2 | 4 | 22 | 79 | 159 | |
| 計 | | 1,751 | 1,095 | 957 | 690 | 468 | 220 | 71 | 5,252 |

(資料－国勢調査)

◆ 産業分類・年齢別就業者数(H22. 10. 1現在・合併後の国勢調査)

(単位：人)

| | 総数 | 第1次産業 | | | 第2次産業 | | | 第3次産業 | | | |
|--------|--------|-------|----|----|-------|-------|-------|---------------|-------|---------|---------|
| | | 農業 | 林業 | 漁業 | 鉱業 | 建設業 | 製造業 | 電気・ガス・熱供給・水道業 | 情報通信業 | 運輸業、郵便業 | 卸売業、小売業 |
| 15～19歳 | 390 | 1 | 1 | — | — | 9 | 58 | 5 | 2 | 11 | 104 |
| 20～24歳 | 2,079 | 15 | — | — | — | 59 | 314 | 8 | 38 | 54 | 426 |
| 25～29歳 | 2,486 | 24 | 1 | — | 1 | 94 | 353 | 13 | 81 | 112 | 420 |
| 30～34歳 | 2,486 | 32 | 2 | — | 1 | 136 | 405 | 16 | 35 | 116 | 409 |
| 35～39歳 | 3,215 | 35 | 5 | — | 1 | 238 | 567 | 28 | 42 | 225 | 486 |
| 40～44歳 | 2,940 | 60 | 2 | — | — | 169 | 505 | 24 | 57 | 191 | 499 |
| 45～49歳 | 3,336 | 70 | 7 | — | — | 189 | 547 | 40 | 59 | 199 | 587 |
| 50～54歳 | 3,620 | 96 | 5 | 1 | — | 188 | 511 | 46 | 47 | 187 | 663 |
| 55～59歳 | 3,646 | 166 | 8 | — | — | 251 | 564 | 35 | 39 | 212 | 554 |
| 60～64歳 | 2,930 | 304 | 5 | — | — | 224 | 443 | 18 | 31 | 184 | 437 |
| 65～69歳 | 1,469 | 281 | — | — | — | 83 | 193 | 4 | 5 | 56 | 219 |
| 70～74歳 | 816 | 242 | 2 | 1 | — | 33 | 124 | 3 | 1 | 20 | 126 |
| 75～79歳 | 458 | 212 | 1 | — | — | 14 | 49 | — | 1 | 2 | 82 |
| 80～84歳 | 226 | 132 | — | — | — | — | 11 | — | — | 1 | 39 |
| 85歳以上 | 82 | 41 | — | — | — | — | 6 | — | — | 2 | 19 |
| 計 | 30,179 | 1,711 | 39 | 2 | 3 | 1,687 | 4,650 | 240 | 438 | 1,572 | 5,070 |

| | 第3次産業 | | | | | | | | | | 分類不能の産業 |
|--------|---------|------------|----------------|-------------|---------------|----------|-------|----------|-------------------|------------------|---------|
| | 金融業、保険業 | 不動産業、物品賃貸業 | 学術研究、専門技術サービス業 | 宿泊業、飲食サービス業 | 生活関連サービス業、娯楽業 | 教育、学習支援業 | 医療、福祉 | 複合サービス事業 | サービス業(他に分類されないもの) | 公務(他に分類されるものを除く) | |
| 15～19歳 | 3 | — | 3 | 122 | 16 | 14 | 13 | 2 | 10 | 1 | 15 |
| 20～24歳 | 83 | 16 | 30 | 177 | 133 | 131 | 383 | 27 | 73 | 53 | 59 |
| 25～29歳 | 87 | 24 | 58 | 122 | 132 | 183 | 476 | 30 | 123 | 91 | 61 |
| 30～34歳 | 59 | 23 | 54 | 87 | 108 | 140 | 517 | 26 | 131 | 126 | 63 |
| 35～39歳 | 75 | 41 | 82 | 127 | 121 | 153 | 546 | 45 | 173 | 165 | 60 |
| 40～44歳 | 86 | 33 | 58 | 97 | 117 | 145 | 490 | 48 | 153 | 157 | 49 |
| 45～49歳 | 118 | 23 | 66 | 120 | 123 | 215 | 546 | 52 | 136 | 184 | 55 |
| 50～54歳 | 135 | 46 | 86 | 111 | 90 | 347 | 526 | 66 | 176 | 232 | 61 |
| 55～59歳 | 94 | 50 | 88 | 155 | 102 | 324 | 415 | 36 | 215 | 283 | 55 |
| 60～64歳 | 57 | 63 | 69 | 147 | 118 | 123 | 278 | 20 | 235 | 119 | 55 |
| 65～69歳 | 20 | 42 | 36 | 76 | 75 | 41 | 124 | 2 | 136 | 56 | 20 |
| 70～74歳 | 7 | 23 | 14 | 30 | 32 | 17 | 38 | 4 | 52 | 33 | 14 |
| 75～79歳 | 5 | 10 | 4 | 8 | 15 | 4 | 8 | — | 23 | 11 | 9 |
| 80～84歳 | — | 10 | 5 | 4 | 3 | — | 7 | — | 8 | — | 6 |
| 85歳以上 | — | 5 | 1 | 1 | — | — | 2 | — | 2 | — | 3 |
| 計 | 829 | 409 | 654 | 2,569 | 1,185 | 1,837 | 4,369 | 358 | 1,646 | 1,511 | 585 |

(資料－国勢調査)