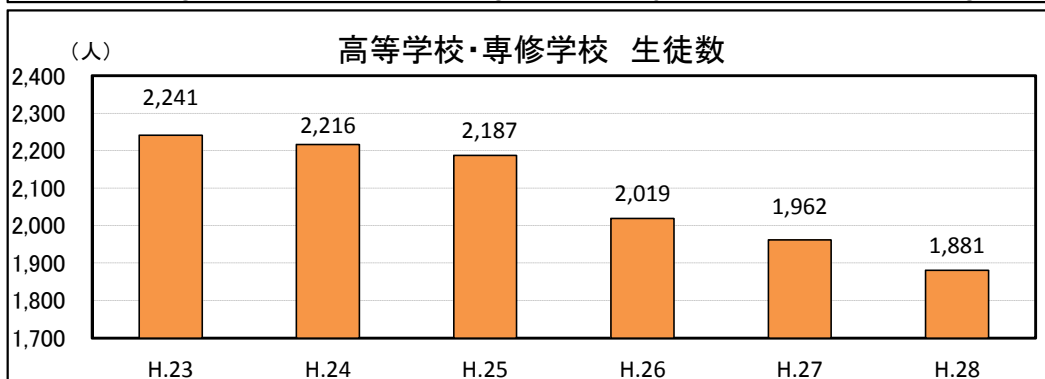
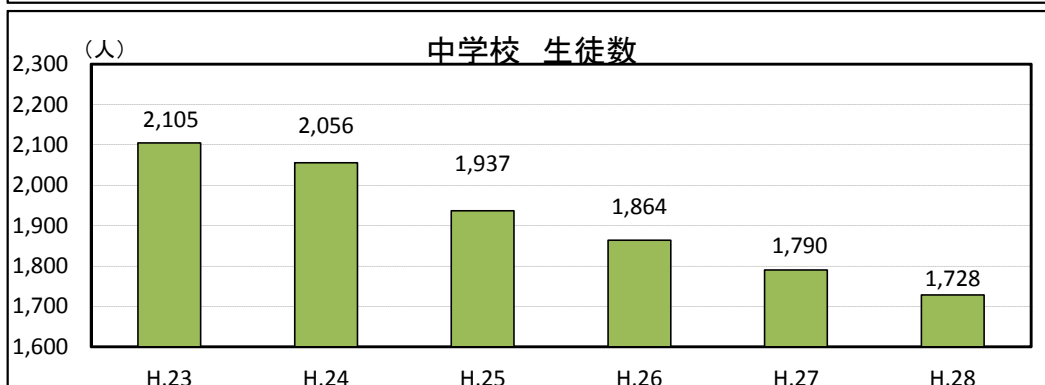
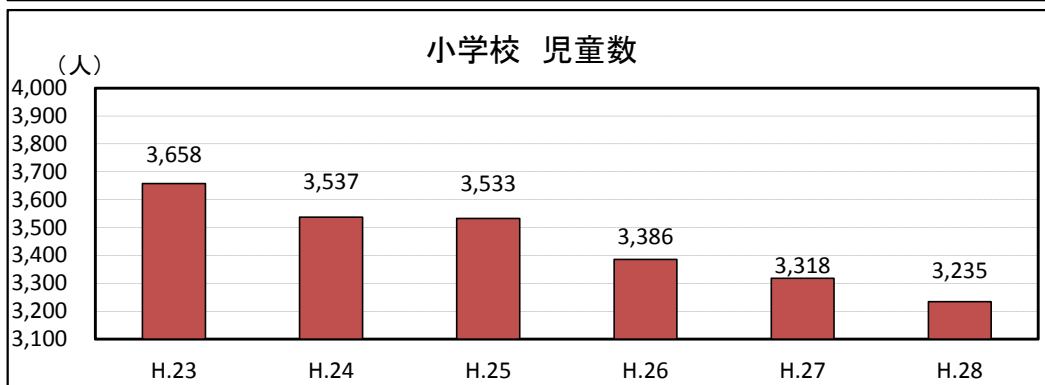
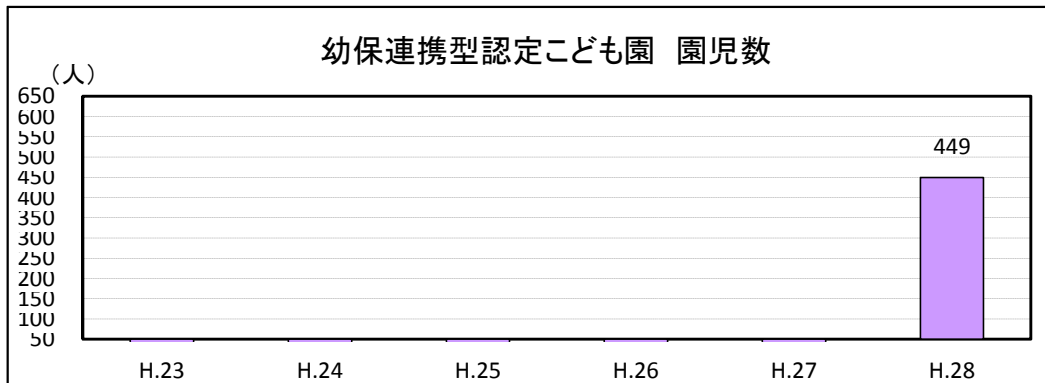
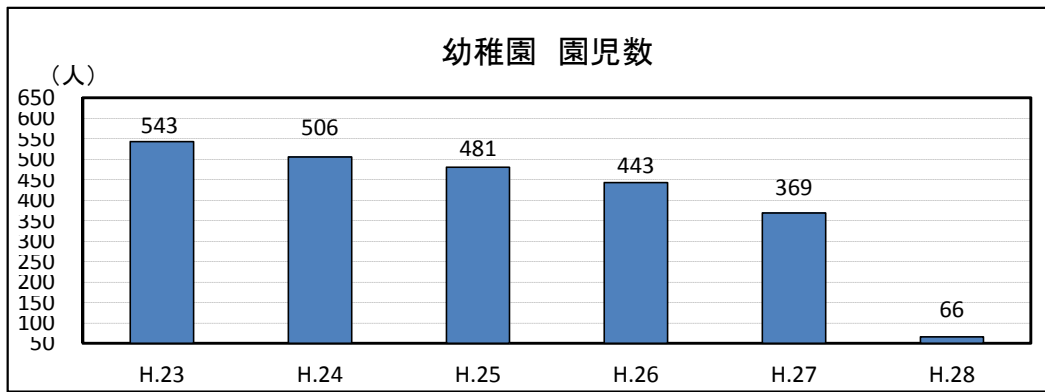


教 育 ・ 文 化

- 33. 園児・児童・生徒数の推移
- 34. 幼稚園・幼保連携型認定こども園・小学校・中学校
- 35. 高等学校・高等専修学校
- 36. 社会教育

33.園児・児童・生徒数の推移(公立・私立)



3.4. 幼稚園・幼保連携型認定こども園・小学校・中学校

◆ 幼稚園の状況

(各年5月1日現在)

年度	園数		教員数*(人)		在園者数(人)						
	公立	私立	公立	私立	総数	公立			私立		
						3歳児	4歳児	5歳児	3歳児	4歳児	5歳児
23	11	3	33	26	543	—	98	103	116	127	99
24	7	3	25	21	506	—	58	86	121	113	128
25	7	3	24	21	481	—	59	64	124	121	113
26	7	3	25	21	443	—	40	62	110	114	117
27	5	3	18	21	369	—	18	33	96	111	111
28	5	—	19	—	66	21	25	20	—	—	—
平成28年度男・女児別在園者数(人)				男児	39	11	16	12	—	—	—
				女児	27	10	9	8	—	—	—

◆ 幼保連携型認定こども園の状況

(各年5月1日現在)

年度	園数		教員数*(人)		在園者数(人)										
	公立	私立	公立	私立	総数	公立			私立						
						3歳児	4歳児	5歳児	0歳児	1歳児	2歳児	3歳児	4歳児	5歳児	
23	—	—	—	—	—	—	—	—	—	—	—	—	—	—	—
24	—	—	—	—	—	—	—	—	—	—	—	—	—	—	—
25	—	—	—	—	—	—	—	—	—	—	—	—	—	—	—
26	—	—	—	—	—	—	—	—	—	—	—	—	—	—	—
27	—	—	—	—	—	—	—	—	—	—	—	—	—	—	—
28	—	3	—	64	449	—	—	—	7	29	31	136	118	128	
平成28年度男・女児別在園者数(人)				男児	230	—	—	—	5	14	17	72	65	57	
				女児	219	—	—	—	2	15	14	64	53	71	

◆ 小学校の状況

(各年5月1日現在)

年度	学校数		学級数	教員数*(人)	学年別児童数(人)						
	公立	私立			総数	1学年	2学年	3学年	4学年	5学年	6学年
23	14	1	166	255	3,658	543	563	601	651	628	672
24	14	1	164	253	3,537	535	548	567	603	657	627
25	15	1	173	265	3,533	602	540	555	574	603	659
26	15	1	171	263	3,386	504	602	544	556	577	603
27	15	1	166	253	3,318	537	509	595	549	552	576
28	15	1	166	253	3,235	499	531	511	594	545	555
平成28年度男・女子別児童数(人)				男子	1,670	284	277	247	283	286	293
				女子	1,565	215	254	264	311	259	262

* 教員数は本務者数

(資料—学校基本調査)

◆ 中学校の状況

(各年5月1日現在)

年 度	学 校 数		学 級 数	教 員 数 * (人)	学 年 別 生 徒 数 (人)							
	公 立	私 立			総 数		1 学 年		2 学 年		3 学 年	
H. 21	8	2	89	175	2,178		688		729		761	
22	8	2	91	181	2,135		731		683		721	
23	8	2	89	182	2,105		692		733		680	
24	8	2	85	183	2,056		639		690		727	
25	8	2	81	179	1,937		610		639		688	
26	8	2	81	173	1,864		623		605		636	
27	8	2	78	172	1,790		566		624		600	
28	6	2	76	160	1,728		532		566		630	
平成28年度男・女子別生徒数 (人)					男子	女子	男子	女子	男子	女子	男子	女子
					857	871	253	279	288	278	316	314

* 教員数は本務者数

(資料一学校基本調査)

* 学校数は県立1校、市立5校(H27年度まで7校)、私立2校

◆ 中学校卒業生の進路状況

年 度	総 数 (人)	高等学校 等進学者 (人)	専修学校 (高等課程) 進学者 (人)	専修学校 (一般課程) 入学者 (人)	公共職業能力開発 施設等入学者 (人)	就職者 (*) (人)	左記以 外の者 (*) (人)	進学率(%)
H. 20	774	747	3	5	11	3	5	99.0
21	762	738	13	4	—	4	3	99.1
22	719	707	7	1	—	2	2	99.4
23	680	658	15	2	—	—	5	99.3
24	728	706	12	—	—	2	8	98.6
25	688	667	18	—	—	2	1	99.6
26	638	620	10	1	—	3	4	98.9
27	599	586	10	1	—	—	2	99.7

* 進学率は、(*)を除いた人数から算出しています。

(資料一学校基本調査)

35. 高等学校・高等専修学校

◆ 高等学校・高等専修学校の概況

(平成28年5月1日現在)

学 校 名	生徒数 (人)	教 室 数		*教員数 (人)	校 地 面 積 (m ²)	校 舎 面 積 (m ²)	屋 内 運 動 場 (m ²)	運 動 場 (m ²)
		普通教室	特別教室					
橋本高等学校	677	19	21	48	32,221	7,391	1,872	20,878
伊都中央高等学校 伊 都 高 校	195	11	23	33	29,885	5,735	1,732	19,503
紀 北 工 業 校 高 等 学 校	475	12	18	47	41,293	21,653	1,528	16,697
初 芝 橋 本 校 高 等 学 校	468	16	17	48	39,053	8,061	2,549	18,800
きのくに国際 高等専修学校	66	5	3	18	14,298	419	—	4,703

* 教員数は兼務者を含む

(資料一各高等学校)

◆ 高等学校・高等専修学校の状況

(各年5月1日現在)

年 度	学校数		学級数	*教員数 (人)	学 年 別 生 徒 数 (人)							
	公立	私立			総 数	1学年		2学年		3学年		
H. 20	3	2	67	178	2,441	789	836	816				
21	3	2	66	180	2,365	778	763	824				
22	3	2	66	172	2,267	780	751	736				
23	3	2	65	175	2,241	761	748	732				
24	3	2	67	175	2,216	732	744	740				
25	3	2	67	172	2,187	760	690	737				
26	3	2	60	172	2,019	677	690	652				
27	4	2	59	174	1,962	634	655	673				
28	4	2	57	157	1,881	622	612	647				
平成28年度男・女子別生徒数 (人)					男子	女子	男子	女子	男子	女子	男子	女子
					1,172	709	401	221	394	218	377	270

* 教員数は本務者数

(資料一各高等学校・学校基本調査)

・ 学校数は県立4校、私立1校、専修学校(私立) 1校

(伊都中央高等学校…平成27年4月開校)

◆ 高等学校卒業生の進路状況

年 度	総 数	大学・短大進学者	専修学校進学・入学者・公共職業能力開発施設等入学者	就職者（一時的な仕事に就いた者含む）	その他	進学率（%）
	（人） A	（人） B	（人） C	（人）	（人）	$\frac{B+C}{A}$
H. 20	810	389	190	191	40	71.5
21	821	409	197	167	48	73.8
22	725	350	163	163	49	70.8
23	726	383	144	167	32	72.6
24	713	387	141	155	30	74.1
25	712	386	124	169	33	71.6
26	642	364	107	144	27	73.4
27	666	363	93	177	33	68.5

・高等専修学校卒業者含む

（資料一各高等学校）

36. 社会教育

◆ 公民館

(平成28年4月現在)

館名	所在地	電話番号	備考
中央公民館	橋本市東家1-6-27	32-0034	
地区公民館	紀見地区公民館	〃 城山台2-10-1	昭和56年 4月
	学文路地区公民館	〃 南馬場1173-77	昭和57年 4月
	隅田地区公民館	〃 隅田町中島22	昭和59年10月
	橋本地区公民館	〃 市脇1-3-18	平成元年 4月
	紀見北地区公民館	〃 三石台4-2-1	平成 6年 6月
	恋野地区公民館	〃 恋野564-1	平成10年 7月
	高野口地区公民館	〃 高野口町名倉813-2	平成20年 4月
山田地区公民館	〃 柏原433-1	33-2656	平成28年 4月

(資料－中央公民館)

◆ 郷土資料館

(平成28年4月現在)

館名	所在地	面積 (㎡)		内容	電話番号	備考
		建物	延床			
橋本市郷土資料館	橋本市御幸辻786番地	492.25	757.75	1 F 収蔵庫 展示室 事務室 2 F 展示室	32-4685	昭和48年6月完成 昭和49年12月開館 民俗資料 4,239点 歴史資料 1,608点 美術工芸 1,513点 その他 18点 計 7,378点

(資料－郷土資料館)

◆ あさもよし歴史館

(平成29年2月1日現在)

館名	所在地	面積 (㎡)		内容	電話番号	備考
		建物	延床			
あさもよし歴史館	橋本市野516番地	208.38	338.38	1 F 事務室他 2 F 展示室他	33-0211	考古資料 コンテナ1,469箱

(資料－文化スポーツ室)

◆ 図書館

(平成29年2月1日現在)

館名	所在地	電話番号	面積 (㎡)			開館	備考
			敷地	建物	延床		
橋本市立図書館	橋本市東家1丁目6-27	33-0899	3,124.81	1,377.00	1,400.10	昭和51年 11月3日	教育文化 会館内5F S50.7完成

(資料－図書館)

◆ 蔵書数

(橋本市図書館)

(平成28年3月31日現在)

(分類)		一般書	児童書	ヤングアダルト	その他	計
00	総記	2,242	488	53	—	2,783
10	哲学	3,772	323	95	—	4,190
20	歴史	8,975	1,848	142	—	10,965
30	社会	10,819	2,024	237	—	13,080
40	自然	6,133	3,370	180	—	9,683
50	技術	7,347	1,268	109	—	8,724
60	産業	3,083	761	39	—	3,883
70	芸術	7,715	2,420	538	—	10,673
80	言語	1,351	508	32	—	1,891
90	文学	14,297	15,079	2,125	—	31,501
F・BF	現在日本小説	22,024	—	—	—	22,024
M	まんが	—	1,913	—	—	1,913
E	絵本	—	12,642	—	—	12,642
K	紙芝居	—	1,620	—	—	1,620
H・W	郷土資料	—	—	—	2,271	2,271
Y	洋書	—	—	—	791	791
	点字	—	—	—	1,057	1,057
R	一般参考	—	—	—	2,075	2,075
R	児童参考	—	—	—	201	201
	ビデオテープ	—	—	—	1,303	1,303
	カセットテープ	—	—	—	700	700
	雑誌	—	—	—	2,506	2,506
合計		87,758	44,264	3,550	10,904	146,476

・自動車文庫「ブッキー」を含む

(冊数)

◆ 図書館利用状況

(橋本市図書館)

年度	登録者数 (人)				貸出利用者数 (人)			
	計	児童	一般	団体	計	児童	一般	団体
H. 21	1,379	622	716	41	59,609	58,692	—	917
22	858	359	468	31	41,996	41,159	—	837
23	1,035	462	563	10	36,858	36,090	—	768
24	1,680	1,018	615	47	40,157	39,414	—	743
25	1,256	589	645	22	40,171	—	—	—
26	918	402	506	10	38,008	—	—	—
27	1,108	538	541	29	50,865	—	—	—

年度	本館貸出冊数 (冊)				自動車文庫「ブッキー」貸出冊数 (冊)			
	計	児童	一般	その他 (雑誌他)	計	児童	一般	その他 (雑誌他)
H. 18	138,447	58,264	70,010	10,173	17,233	13,932	3,290	11
19	142,348	60,467	72,965	8,916	18,730	14,991	3,719	20
20	155,135	64,044	82,048	9,043	21,426	17,595	3,814	17
21	162,689	68,384	86,723	7,582	29,090	24,562	4,470	58
22	106,010	48,789	52,654	4,567	36,401	30,384	5,803	214
23	175,406	84,912	82,741	7,753	39,378	32,238	6,950	190
24	188,655	88,524	94,173	5,958	36,255	30,538	5,530	187
25	185,396	87,302	91,346	6,748	33,845	28,776	4,925	144
26	181,618	84,217	91,254	6,147	27,146	22,957	4,055	134
27	198,653	91,018	101,002	6,633	28,366	23,967	4,314	85

◆ 図書館利用状況

(高野口分館)

年 度	登録者数 (人)			図書館利用者数 (人)		
	計	図書館	移動図書館	計	児童	一般
H. 17	2,996	2,717	279	7,757	3,885	3,872
18	3,171	2,907	264	6,517	3,132	3,385
19	3,324	3,081	243	6,434	3,299	3,135
20	3,458	3,237	221	5,890	3,251	2,639
21	3,497	3,384	113	6,673	2,934	3,739
22	3,844	3,589	255	6,870	2,666	4,204

年 度	本館貸出冊数 (冊)				自動車文庫「バンビ」 (冊)
	計	児童	一般	雑誌ビデオ等の資料	児童書
H. 17	17,473	11,379	4,336	1,758	2,049
18	13,184	8,440	3,313	1,431	1,491
19	13,552	8,740	3,445	1,367	1,869
20	11,277	6,518	3,522	1,237	2,069
21	14,062	8,043	4,803	1,216	1,119
22	15,426	8,405	6,003	1,018	1,339

・H23年4月より橋本市図書館に統合

(資料-図書館)

◆ 指定文化財

(平成29年1月現在)

国宝	(1) 人物画像鏡 (隅田八幡神社・1面)		
重文	(1) 利生護国寺本堂 (1棟)	(2) 旧高野口尋常高等小学校校舎 (1棟)	
	(3) 高野参詣道 黒河道		
県	(1) 地藏寺の五輪塔 (1基)	(2) 相賀大神社石燈籠 (1基)	
	(3) 木造大日如来坐像 (利生護国寺・1躯)	(4) 木造阿弥陀如来坐像 (定福寺・1躯)	
	(5) 木造普賢延命菩薩坐像 (普賢寺・1躯)	(6) 木造阿弥陀如来坐像 (六郷極楽寺・1躯)	
	(7) 木造天部立像 (福王寺・2躯)	(8) 木造大日如来坐像(1躯)・木造薬師如来坐像(2躯)(妙楽寺)	
	(9) 刀 銘於南紀重国造之 (1口)	(10) 弘法寺の梵鐘 (1口)	
	(11) 隅田文書 (166点)	(12) 大畑才蔵関係文書 (1式)	
	(13) 隅田八幡神社経塚出土品 (一式)	(14) 橋本の舟楽車 (1基)	
	(15) 苜萱道心・石童丸関係信仰資料 (32点)	(16) 葛城山の凍豆腐製造用具 附凍豆腐関係文書 3冊(21点)	
	(17) 嵯峨谷の神踊り	(18) 隅田八幡神社の秋祭	
	(19) 戸谷新右衛門の墓地	(20) 名古屋廃寺跡	
	(21) 神野々廃寺塔跡	(22) 陵山古墳	
	(23) 大畑才蔵勝善の墓	(24) 名古屋火葬墓	
	(25) 隅田八幡神社経塚	(26) 定福寺 (高野参詣道 黒河道)	
	(27) 玉川峡 (丹生の滝・三ッ滝を含む)	(28) 信太神社の樟樹	
	(29) しぐれの松		
	市	(1) 小峯寺宝篋印塔 (1基)	(2) 定福寺九重塔 (1基)
		(3) 極楽寺宝篋印塔 (1基)	(4) 神野々七墓前五輪塔 (2基)
		(5) 岩倉池応其上人五輪塔 (1基)	(6) 橋本川船仲間中石燈籠 (1基)
		(7) 元浄泉寺 塩市燈籠 (1基)	(8) 伊勢 (大和) ・高野街道東家四つ辻道標石 (1基)
		(9) 伊勢 (大和) 街道橋本道標石 (1基)	(10) 伊勢 (大和) 街道古佐田道標石 (1基)
		(11) 旧橋本町道路元標 (1基)	(12) 妙楽寺鐘楼門 (1棟)
		(13) 絹本彩色木食応其上人画像 (1幅)	(14) 木造薬師如来坐像 (観音寺・1躯)
		(15) 木造大日如来坐像 (観音寺・1躯)	(16) 木造地藏菩薩立像 (地藏寺・1躯)
		(17) 木造阿弥陀如来坐像 (阿弥陀寺・1躯)	(18) 木造薬師如来坐像 (小峰寺・1躯)
		(19) 木造十一面観音立像 (観音寺・1躯)	(20) 木造南無仏太子立像 (利生護国寺・1躯)
		(21) 木造天部形立像 (利生護国寺・1躯)	(22) 木造阿弥陀如来坐像 (福王寺・1躯)
		(23) 木造阿弥陀如来坐像 (時光寺・1躯)	(24) 木造地藏菩薩立像 (宝幢寺・1躯)
		(25) 木造地藏菩薩立像 (宝幢寺・1躯)	(26) 木造地藏菩薩立像 (宝幢寺・1躯)
		(27) 極楽寺薬師堂仏像 (3躯)	(28) 九鬼虚白の彫刻 (3点)
(29) 木造阿弥陀如来坐像 (地藏寺・1躯)		(30) 木造釈迦如来及び両脇侍像 (地藏寺・3躯)	
(31) 木造地藏菩薩立像 (地藏寺・1躯)		(32) 木造薬師如来立像 (地藏寺・1躯)	
(33) 木造十一面観音立像 (普門院・1躯)		(34) 木造千手観音立像 (千光寺・1躯)	
(35) 木造阿弥陀如来坐像 (極楽寺・1躯)		(36) 木造観音菩薩立像 (妙楽寺・1躯)	
(37) 柏原村鋳物師鋳造物 相賀大神社梵鐘 (1口)		(38) 柏原村鋳物師鋳造物 永楽寺鰐口 (1口)	
(39) 柏原村鋳物師鋳造物 成就寺大師堂路盤 (1口)		(40) 熊野神社の懸仏 (9面)	
(41) 大般若波羅蜜多経 (観音寺・598巻)		(42) 古写大般若波羅蜜多経 (観音寺・600巻)	
(43) 柏原文書 (160点)		(44) 応其寺文書 (37点)	
(45) 葛原家文書 (353点)		(46) 嵯峨谷の六地藏六面石幢 (1基)	
(47) 市脇の曳きだんじり (1基)		(48) 東家の曳きだんじり (1基)	
(49) 野の六斎念仏伝承資料 (271点)		(50) 隅田八幡神社管祭	
(51) 野の送り念仏		(52) 隅田八幡塚古墳	
(53) 市脇相賀古墳群		(54) 平谷池応其上人供養碑	
(55) 旧高野街道 高野山六里道標石		(56) 旧高野街道 高野山五里道標石	
(57) 旧高野街道 高野山四里道標石		(58) 旧高野街道 高野山三里道標石	
(59) 旧高野街道 三軒茶屋大常夜燈籠		(60) 旧高野街道 東家渡場大常夜燈籠	
(61) 興山寺領 御国領境界標石		(62) 学文路三叉路道標石	
(63) 旧高野街道 六地藏第一		(64) 旧高野街道 六地藏第二	
(65) 利生護国寺		(66) 中道磨崖仏	
(67) 天満神社のネズ		(68) 葛城神社のムクロジ	

◆ 社会体育施設

施設名	所在地	建設年月日	管理者	規模	実施可能種目	備考
向副緑地	向副字海田島113番地先(河川敷)	S. 45. 7	教育委員会	敷地 23,663.0 m ² (内競技場 18,000m ²) 運動広場 21,159.0 m ² 相撲場 232.2 m ² 土俵 52.8 m ²	野球 2面 ソフトボール 6面 サッカー 1面 相撲場 1面	トイレ、バックネット サッカーゴール、相撲土俵 無料 8～18時 使用可能
神野々緑地	神野々1193番地先(河川敷)	S. 51. 5	教育委員会	敷地 18,353.2 m ² (内競技場 18,218m ²) 運動広場 7,281.2 m ² 多目的広場 10,937.3 m ²	野球 1面 サッカー 1面	トイレ バックネット 無料 8～18時 使用可能
南馬場緑地広場	南馬場字外河原1158-29番地先(河川敷)	H. 8. 7	教育委員会	敷地 77,005.0 m ² 運動公園 42,184.0 m ² 子供広場 20,054.0 m ² ストリートバスケットコート 1,041.0 m ²	野球 2面 ソフトボール 6面 サッカー 1面	トイレ、バックネット サッカーゴール ストリートバスケットコート 無料 8～18時 使用可能
学文路スポーツセンター	学文路字北嶋182-3		教育委員会			
	グラウンド	S. 59. 9		7,070.0 m ²	ソフトボール 1面	有料 8～12時 1,020円 13～17時 1,020円 18～22時 6,170円
	テニスコート	S. 59. 9		1,350.0 m ²	テニス 2面	有料 8～12時 1,120円 13～17時 1,120円 18～22時 2,250円
	体育館	S. 59. 3		敷地 1,167.0 m ² アリーナ 889.0 m ²	バレーボール 2面 軟式庭球 1面 バドミントン 3面 バスケットボール 1面 卓球	有料 8～12時 1,020円 13～17時 1,020円 18～22時 1,020円 (照明代各区分別途510円)
橋本市運動公園	北馬場454番地		教育委員会			
	多目的グラウンド	H. 9. 4		敷地 20,737.0 m ² (内競技場 20,728m ²)	陸上競技 サッカー 1面	第3種公認 陸上競技備品 サッカーゴール 専用使用有料 9～12時 5,540円 12～17時 9,250円 17～21時 6,160円 9～17時 14,790円 照明1時間 3,690円
	テニスコート	H. 9. 1		敷地 約10,787.0 m ² コート 8,580.0 m ²	テニス 12面	有料 コート 560円/1時間・1面 照明 560円/1時間
	プール	H. 3. 7 H. 4. 7 H. 5. 7		敷地 12,231.0 m ² プール 2,512.0 m ²		競泳プール 50×25m 子供プール 流水プール 162m 大人 900円 小人 450円 団体1人 360円

・使用料には消費税を含みます。

(資料一公益財団法人橋本市文化スポーツ振興公社)

施設名	所在地	建設年月日	管理者	規模	実施可能種目	備考
若もの広場	橋本市 高野口町 伏原 1370番地	S. 51. 3	教育委員会	敷地 17,266.34 m ²	ソフトボール 1面 サッカー 大 1面 小 1面	サッカーゴール トイレ 無料 8～18時 使用可能
橋本市伏原テニスコート	橋本市 高野口町 伏原 395番地	H. 1. 3	教育委員会	敷地 2,259 m ²	テニス 2面 (ハードコート)	トイレ、ナイター設備 有料 8時～12時 1,020円 13時～17時 1,020円 18時～22時 2,050円
橋本市勤労者体育センター	橋本市 高野口町 上中175	S. 58. 10	教育委員会	敷地 2,476.315 m ² アリーナ 720 m ²	バスケットボール 1面 バレーボール 2面 バドミントン 3面	有料 8時～12時 1,020円 13時～17時 1,020円 18時～22時 1,020円 (*照明代各区分 別途510円)
住吉運動公園	橋本市 高野口町 名古屋 1390		教育委員会			
多目的広場		H. 8. 8		8,951.8 m ²	野球 1面	有料 8時～12時 610円 13時～17時 610円
テニスコート		H. 8. 8		3,199.5 m ²	テニス 4面 (砂入り人工芝) 4面	トイレ、ナイター設備 有料 8時～12時 1,120円 13時～17時 1,120円 17時～22時 2,250円
橋本市伏原体育館	橋本市 高野口町 伏原806	S. 58. 10	教育委員会	敷地 2,441.96 m ² アリーナ 705.6 m ²	バスケットボール 1面 バレーボール 1面 バドミントン 3面	有料 8時～12時 1,020円 13時～17時 1,020円 17時～22時 1,020円 (*照明代各区分 別途510円)

・使用料には消費税を含みます。

(資料一公益財団法人橋本市文化スポーツ振興公社)

◆ 社会体育施設利用状況

年 度	向副緑地		神野々緑地		学文路スポーツセンター							
					グラウンド		テニスコート		体 育 館		合 計	
	件 数	人 数	件 数	人 数	件 数	人 数	件 数	人 数	件 数	人 数	件 数	人 数
H. 21	423	85,616	184	5,520	147	4,608	319	4,585	566	15,463	1,032	24,656
22	427	37,753	180	5,400	233	9,297	312	3,795	572	16,198	1,117	29,290
23	540	83,087	163	4,890	193	5,865	268	4,101	575	16,715	1,036	26,681
24	462	73,607	181	5,430	271	8,709	285	4,555	601	17,696	1,157	30,960
25	535	56,647	172	5,160	226	7,490	268	3,726	594	17,105	1,088	28,321
26	379	60,910	182	5,460	290	12,342	219	2,588	542	9,665	1,051	24,595
27	425	62,702	185	5,550	345	12,936	260	3,626	531	11,359	1,136	27,921
28	341	47,153	152	4,533	258	9,627	228	3,243	495	10,747	981	23,617

年 度	橋本市運動公園							南馬場緑地広場	
	プール	多目的グラウンド		テニスコート		合 計			
	人 数	件 数	人 数	件 数	人 数	件 数	人 数	件 数	人 数
H. 21	29,887	231	12,362	7,313	40,921	7,544	83,170	563	30,083
22	35,831	295	16,145	7,144	38,360	7,439	90,336	612	33,440
23	36,361	248	15,770	6,110	31,628	6,606	83,759	265	12,061
24	37,866	279	17,197	6,712	31,594	6,991	86,657	464	18,480
25	37,814	276	19,246	6,132	32,424	6,408	89,484	266	30,547
26	33,915	310	18,510	6,490	34,923	6,800	87,348	399	49,836
27	38,313	301	24,885	6,907	36,849	7,208	100,047	357	55,730
28	42,136	258	14,664	5,589	30,865	5,847	87,665	308	47,539

年 度	若もの広場		橋本市伏原 テニスコート		橋本市勤労者 体育センター		住吉運動公園						橋本市伏原 体育館	
							テニスコート		多目的グラウンド		合 計			
	件数	人 数	件数	人 数	件 数	人 数	件 数	人 数	件数	人 数	件数	人 数	件 数	人 数
H. 18	116	6,160	46	293	309	6,254	—	—	—	—	552	8,855	800	18,653
19	133	6,350	50	280	379	7,686	—	—	—	—	710	11,068	774	19,549
20	112	5,460	52	300	482	9,437	—	—	—	—	686	10,629	693	17,690
21	123	4,030	62	372	484	10,736	584	5,154	160	6,625	744	11,779	721	17,167
22	132	3,970	87	546	469	8,365	492	4,863	135	7,864	627	12,727	804	18,052
23	153	6,425	126	866	482	8,163	496	4,464	132	7,804	628	12,268	806	18,593
24	167	7,345	136	1,258	539	9,010	504	4,336	130	7,080	634	11,416	808	17,435
25	60	3,000	141	1,206	530	10,398	502	4,417	128	6,675	630	11,092	815	16,999
26	222	10,500	120	985	510	8,614	480	4,511	290	12,342	770	16,853	722	15,982
27	232	10,890	86	686	532	10,322	523	4,634	184	6,300	707	10,934	752	15,464
28	196	8,350	82	673	455	9,366	442	3,569	131	5,005	573	8,574	624	12,339

・平成28年度は平成29年1月末日までの数値

・使用料には消費税を含みます。

(資料-公益財団法人橋本市文化スポーツ振興公社)