

まちづくりフォーラムに関するアンケート (平成31年1月20日開催分)

■まちづくりフォーラム実施日

平成31年1月20日（日）

■対象・回答数

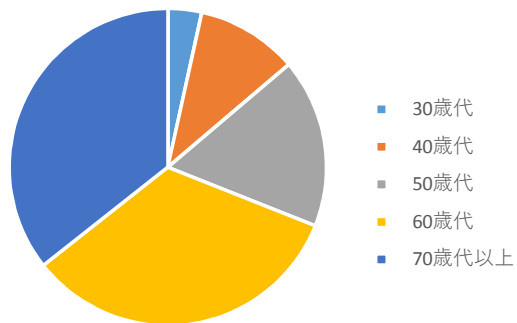
参加者：161名

回答者：87名

■質問項目・回答者数

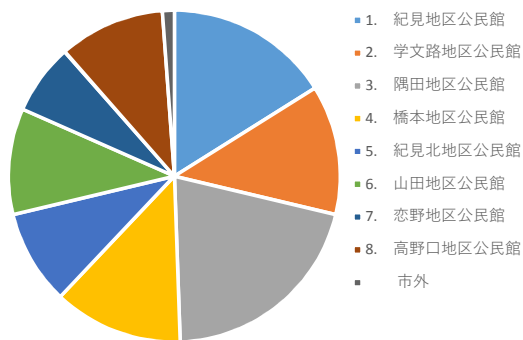
問1.
あなたの年齢をお答えください。[平成31年1月20日現在]

| 選択肢 | 回答者数 | 割合 |
|--------|------|-----|
| 10歳代 | 0 | 0% |
| 20歳代 | 0 | 0% |
| 30歳代 | 3 | 3% |
| 40歳代 | 9 | 10% |
| 50歳代 | 15 | 17% |
| 60歳代 | 29 | 33% |
| 70歳代以上 | 31 | 36% |



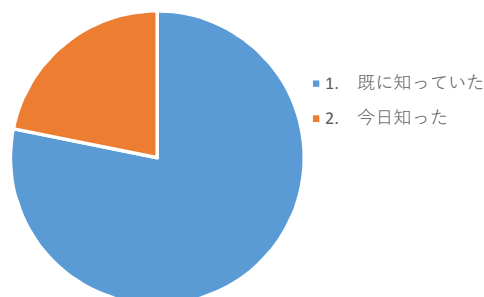
問2.
あなたのお住まいの地区を選んでください。（公民館単位）

| 選択肢 | 回答者数 | 割合 |
|-------------|------|-----|
| 1. 紀見地区公民館 | 14 | 16% |
| 2. 学文路地区公民館 | 11 | 13% |
| 3. 隅田地区公民館 | 18 | 21% |
| 4. 橋本地区公民館 | 11 | 13% |
| 5. 紀見北地区公民館 | 8 | 9% |
| 6. 山田地区公民館 | 9 | 10% |
| 7. 恋野地区公民館 | 6 | 7% |
| 8. 高野口地区公民館 | 9 | 10% |
| 市外 | 1 | 1% |



問3.
あなたは、橋本市の自治と協働をはぐくむ条例（はぐくむ条例）についてご存知でしたか？

| 選択肢 | 回答者数 | 割合 |
|-----------|------|-----|
| 1. 既知っていた | 68 | 78% |
| 2. 今日知った | 19 | 22% |



問4.

問3で『1.既に知っていた』と回答した方にお聞きします。何でお知りになりましたか？（複数回答可）

| 選択肢 | 回答者数 | 割合 |
|-----------------------------|------|-----|
| 1. 広報はしもと | 54 | 40% |
| 2. 市ホームページ | 18 | 13% |
| 3. 友人・知人や家族から聞いた | 7 | 5% |
| 4. H29年1月まちづくりフォーラム | 8 | 6% |
| 5. H29年3月まちづくりタウンミーティング | 6 | 4% |
| 6. H29年8月～10月まちづくりタウンミーティング | 29 | 21% |
| 7. H30年1月まちづくりシンポジウム | 5 | 4% |
| 8. その他 | 8 | 6% |

8. その他（自由記述）
- ・条例策定委員でした。
 - ・Caféミーティング
 - ・市の職員から聞いた。
 - ・げんきらり～
 - ・事前配布チラシ等

問5. ※ここでは、多かったご意見を掲載しています。

ご自分のお住まいの地域や橋本市が、どんなまちであればよいと思いますか？（あるべき姿）

| |
|--|
| ご近所同士で助け合いができるまち。 |
| 元気な高齢者と若い世代の人たちが力を合わせていけるまち。 |
| 近隣の方々との交流がさかんなまち。 |
| 公共交通（電車、バス等）が充実したまち。 |
| 相談できる安心で安全な地域。 |
| 子育てしやすいまち。 など |

問6. ※ここでは、多かったご意見を掲載しています。

ご自分のお住まいの地域や橋本市の現状（課題・よいところ）はどんなところですか？

| |
|--|
| 区・自治会の活動が活発。 |
| 空き家が増えて、人口が高齢化しており、子どもが少なくなっている。 |
| 近所同士のつながりが希薄化している。 |
| 自分の地域はご近所同士のつながりができている。 |
| 住民同士の交流の機会が少ない。 |
| 買い物が不便。 |
| 各地元の団体が活発に活動してくれている。 |
| 元気な高齢者が多い。 など |

